



ÚRAD PRÁCE, SOCIÁLNYCH VECÍ A RODINY
BANSKÁ ŠTIAVNICA
ODDELENIE INFORMATIKY A ŠTATISTIKY
A. T. Sytnianskeho 1180, 969 58 Banská Štiavnica

Informácia
o vývoji nezamestnanosti na území okresu a mesta Žiar nad Hronom
za rok 2012.

ÚPSVaR Banská Štiavnica evidoval k 31.12.2012 v okrese Žiar nad Hronom v absolútnom počte 3 825 uchádzačov o zamestnanie (ďalej len UoZ), čo je v porovnaní so skutočnosťou v stave k 31.12.2011 v i a c o + 255 UoZ (nárast o 7,1 %).

V okrese Žiar nad Hronom v stave k 31.12.2012 dosiahla evidovaná miera nezamestnanosti (z disponibil. počtu UoZ) 15,34 %, čo je v porovnaní so skutočnosťou k 31.12.2011 n á r a s t o + 0,77 %. Dosiahnutou evidovanou mierou nezamestnanosti v stave k 31.12.2012 sa okres zaraduje na 3. miesto z 13 okresov Banskobystrického kraja (nižšiu mieru nezamestnanosti dosahujú len okresy Zvolen a Banská Bystrica). V rámci SR obsadzuje okres ku koncu roka 35. miesto zo 79. okresov SR.

Vývoj základných ukazovateľov vývoja nezamestnanosti v meste Žiar nad Hronom v porovnaní s vývojom v okrese, regiónoch mesta Žiar nad Hronom je nasledovný:

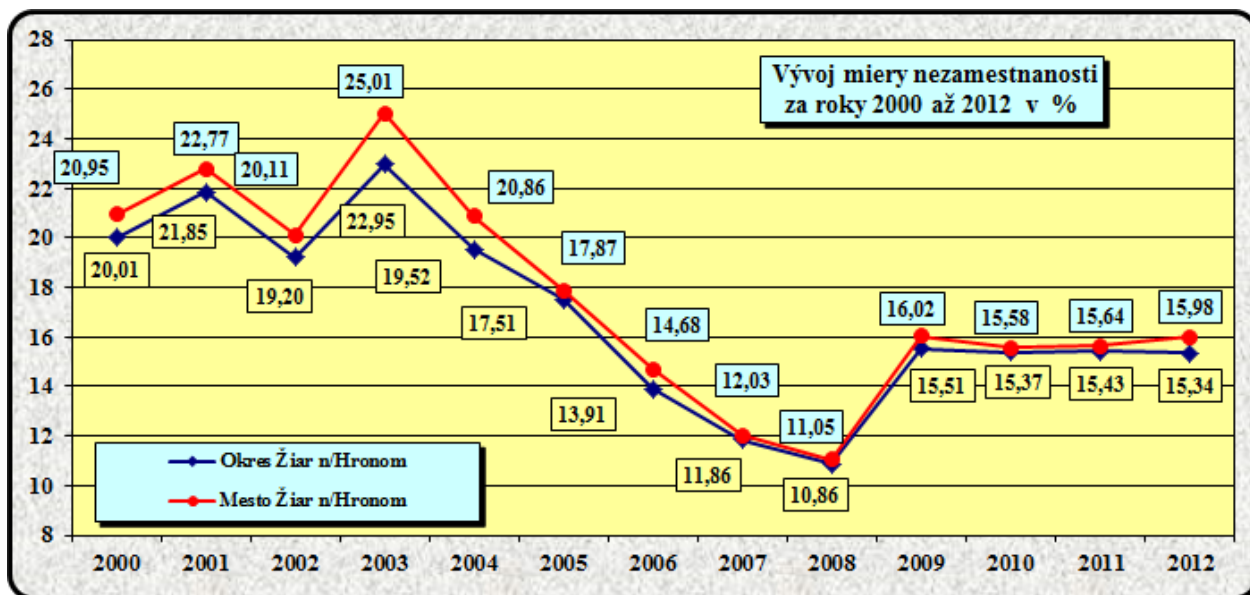
Ukazovateľ	Skutočn. k 31.12. 2008	Skutočn. k 31.12. 2009	Skutočn. k 31.12. 2010	Skutočn. k 31.12. 2011	Skutočn. k 31.12. 2012	Porovnanie stavu k 31.12.2012 so stavom 31.12.2011	
	3	4	5	6	7	Rozdiel stl. 7 - 6 (+ -)	Podiel stl. 7 : 6 (%)
a						8	9
POČET UoZ v OKRESE ZH CELKOM :	2 468	3 604	3 574	3 570	3 825	+ 255	107,1
v tom : v meste Žiar n/Hronom	1 037	1 538	1 486	1 478	1 532	+ 54	103,7
DISPONIBILNÝ POČET UoZ V OKRESE :	2 341	3 398	3 345	3 373	3 613	+ 240	107,1
MIERA NEZAMESTNANOSTI V OKRESE :	10,86	15,51	15,37	15,43	16,24	+ 0,81	105,2
v tom : v meste Žiar n/Hronom	11,05	16,02	15,58	15,64	15,98	+ 0,34	102,2
MIERA NEZAMESTNANOSTI Z DISPONIBIL. POČTU UoZ za okres ZH :	10,30	14,63	14,39	14,58	15,34	+ 0,76	105,2

UoZ - Uchádzači o zamestnanie

S trvalým pobytom v meste Žiar nad Hronom v stave k 31.12.2012 je evidovaných v absolútnom počte celkom 1 532 uchádzačov o zamestnanie. V porovnaní so stavom ku koncu roka 2011 zaznamenalo mesto minimálny nárast o + 54 UoZ (nárast o – 3,7 %). Tento nárast počtu UoZ je vyšší ako zaznamenaný pokles za celý okres Žiar nad Hronom (o – 7,1 %).

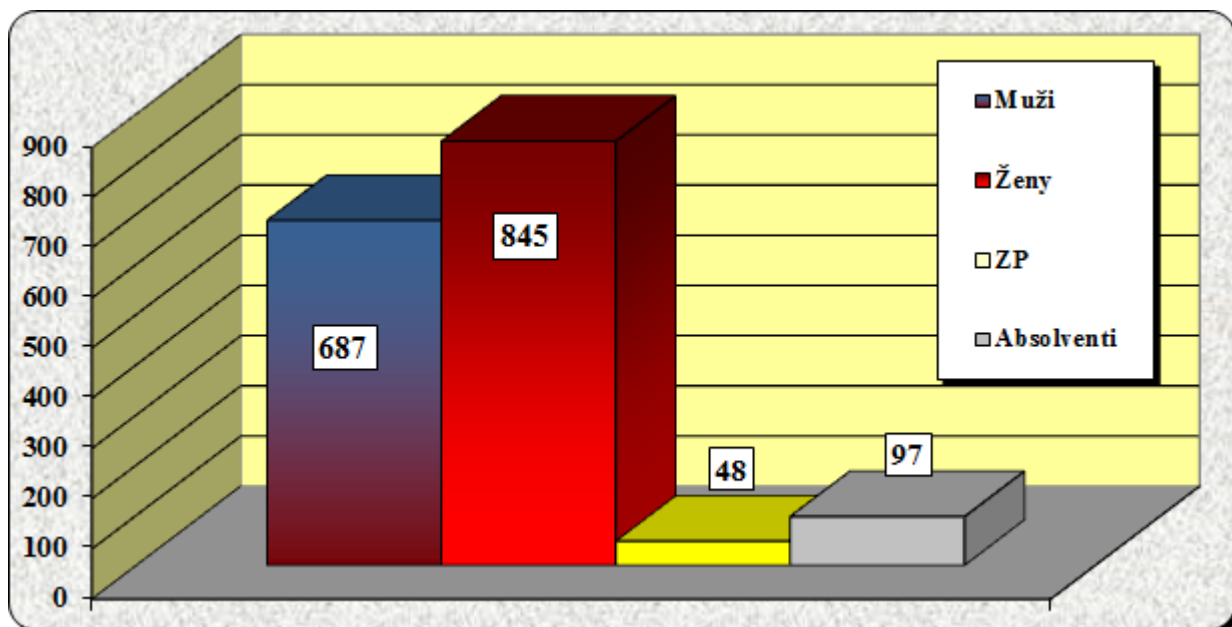
Mesto Žiar nad Hronom mierou nezamestnanosti z absolútneho počtu UoZ 15,98 % v porovnaní s ostatnými mestami v územnej pôsobnosti ÚPSVaR.

Vývoj evidovanej miery nezamestnanosti z disponibilného počtu UoZ za okres a mesto Žiar nad Hronom v stave k 31.12.2000 do roku 2012 znázorňuje nasledovný graf :



Z absolútneho počtu 1 532 UoZ je 687 mužov (44,8 %) a 845 žien (55,2 %). Za rok došlo k poklesu počtu nezamestnaných mužov o + 53 UoZ a u nezamestnaných žien k nárastu o + 1 UoZ. Mesto Žiar nad Hronom, ako ekonomické a administratívne centrum okresu, zaznamenáva k 31.12.2012 celkom 52,8 %-tný podiel na počte UoZ evidovaných v okrese Žiar nad Hronom a 61,1 %-tný podiel z počtu všetkých UoZ za celý ÚPSVaR Banská Štiavnica.

Štruktúra UoZ :	Muži	ženy	ZP	Absolventi	Počet UoZ
Počet UoZ :	687	845	48	97	1 532
Podiel v % :	44,8	55,2	3,1	6,3	



Ku koncu roka eviduje ÚPSVaR počet UoZ - občanov ZP za rok vzrástol o 1 osôb (nárast o 3,1 %) na aktuálny stav ku koncu roka 48 UoZ. Na úrade práce je evidovaných k 31.12. aj 97 absolventov škôl (do 2 rokov od skončenia prípravy na povolanie) .

Štruktúra UoZ podľa dĺžky evidencie:

Celkom 1 532 evidovaných UoZ v meste Žiar nad Hronom zaznamenaná nasledovnú štruktúru podľa doby evidencie :

Štruktúra UoZ podľa doby evidencie

Doba v evidencii	31. 12. 2010	31. 12. 2011	31. 12. 2012	Rozdiel (+ -)	Index (%)	Podiel v %
Do 12 mesiacov	789	773	783	+ 10	101,3	43,21
Od 1- 2 rokov	370	260	280	+ 20	107,7	15,45
Nad 2 roky	327	445	749	+ 304	168,3	41,34
SPOLU : počet UoZ	1 486	1 478	1 812	+ 334	122,6	100,00

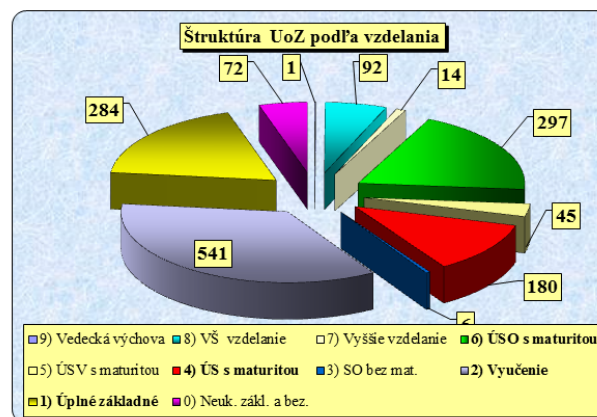


Najväčšiu skupinu evidovaných UoZ podľa dĺžky evidencie v okresnom meste Žiar nad Hronom tvoria evidovaní **do 1 roka 783 UoZ** (43,21 %-tný podiel), **od 1 do 2 rokov 280 UoZ** (15,45 %-tný podiel) a **nad 2 roky v evidencii je 749 UoZ** (41,34 %-tný podiel).

Štruktúru UoZ podľa dosiahnutého vzdelania v meste znázorňuje nasledovná tabuľka a graf .:

Štruktúra UoZ podľa dosiahnutého vzdelania :

Vzdelanie UoZ	31. 12. 2010	31. 12. 2011	31. 12. 2012	Rozdiel (+ -)	Index (%)	Podiel v %
9) Vedecká výchova	1	0	1	+ 1	#####	0,07
8) VŠ vzdelanie	80	102	92	- 10	90,2	6,01
7) Vyššie vzdelanie	16	22	14	- 8	63,6	0,91
6) ÚSO s maturitou	278	283	297	+ 14	104,9	19,39
5) ÚSV s maturitou	40	43	45	+ 2	104,7	2,94
4) ÚS s maturitou	159	171	180	+ 9	105,3	11,75
3) SO bez mat.	2	0	6	+ 6	#####	0,39
2) Vyučenie	518	490	541	+ 51	110,4	35,31
1) Úplné základné	297	294	284	- 10	96,6	18,54
0) Neuk. základ. a bez.	95	73	72	- 1	98,6	4,70
SPOLU : počet UoZ	1 486	1 478	1 532	+ 54	103,7	100,00

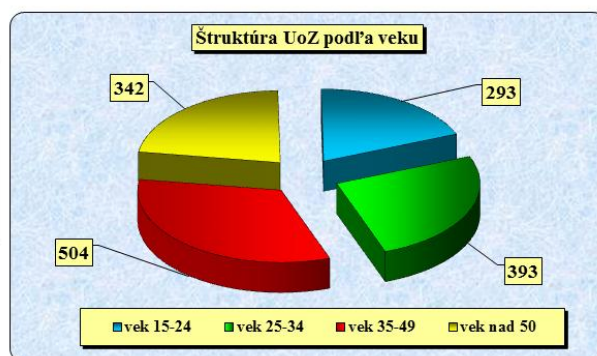


Ako z predmetnej tabuľky a grafu vyplýva, v roku 2012 najvýraznejšie v početnejších skupinách rástli: skupina UoZ zo stupňom vzdelania 2) Vyučenie o + 51 UoZ (nárast o 10,4 %), stupeň vzdelania 6) ÚSO s maturitou o + 14 (nárast o 4,9 %) a málopočetná skupiny 9) Vedecká výchova + 1. Pohyb UoZ podľa vzdelania odráža v roku 2012 dopyt zamestnávateľov na trhu práce po kvalifikovaných robotníckych profesiách s vyučením a pomocných pracovníkov.

Štruktúra UoZ podľa dosiahnutého veku:

Štruktúra UoZ podľa veku :

Vek UoZ	31. 12. 2010	31. 12. 2011	31. 12. 2012	Rozdiel (+ -)	Index (%)	Podiel v %
vek 15-24	268	261	293	+ 32	112,3	19,13
vek 25-34	392	358	393	+ 35	109,8	25,65
vek 35-49	472	479	504	+ 25	105,2	32,90
vek nad 50	354	380	342	- 38	90,0	22,32
SPOLU : počet UoZ	1 486	1 478	1 532	+ 54	103,7	100,00



V štruktúre podľa veku dosahuje mesto Žiar nad Hronom nárast počtu UoZ len v skupine UoZ vo veku 15 - 24 rokov o + 32 UoZ (percentuálne nárast o 12,3 %), 25 – 34 rokov o + 35 (percentuálne nárast o 9,8 %), 35 – 49 rokov o + 25 (percentuálne 5,2 %), najvyšší pokles v skupine vo veku nad 50 rokov o - 38 (pokles o - 10 %).

Výsledky aktívnej politiky trhu práce.

Výsledky aktívnej politiky trhu práce (AOTP) sa štatisticky sledujú len za okresy a ÚPSVaR.

Na základe predbežných výsledkov v roku 2012 boli za okres Žiar nad Hronom realizované alebo sa začali realizovať aktivity národných projektov (NP) a nástrojov aktívnej politiky trhu práce (AOTP) pre 2 357 UoZ a ZoZ vo finančnom objeme 4 179 656,17 €.

Pre okres Žiar nad Hronom to predstavuje celkový objem finančných prostriedkov v hodnote 1 752 305,31 € čo je 41,9%-podiel z celkového objemu poskytnutých finančných prostriedkov pre 902 UoZ a ZoZ (38,3%-podiel okresu).

Podľa jednotlivých nástrojov AOTP boli dosiahnuté za okres nasledovné výsledky :

- **Príspevok na samostatnú zárobkovú činnosť (SZČ)** podľa §-u 49 v rámci NP bol poskytnutý 154 UoZ pri finančných nákladoch 637 110,28 €.
- **Na absolventskej praxi bolo aktivizovaných 97 UoZ - absolventov škôl** (§ 51). Na realizáciu absolventskej praxe boli vynaložené finančné prostriedky v objeme 87 334,67 €.
- **Podporu zamestnávania znevýhodneného UoZ** (§ 50) - využili 4 organizácie na podporu 6 pracovných miest a poskytnutých bolo 15 048,18 €.
- **Príspevkom na udržanie v zamestnaní zamestnancov s nízkymi medzami** (§ 50a) bolo podporovaných 32 miest v celkovej sume 142 732,80 €.
- **Príspevok na podporu zamestnanosti na realizáciu opatrení na ochranu pred povodňami** a na riešenie následkov mimoriadnej situácie (§ 50j) boli poskytnuté príspevky 13 zamestnávateľom na 34 zamestnancov v celkovom finančnom objeme 97 697,83 €.
- **Na realizácii aktivačnej činnosti formou menších obecných služieb pre obec** (§ 52) sa v okrese zúčastnilo 112 UoZ. Na realizáciu aktivačnej činnosti UoZ boli použité finančné prostriedky v objeme 22 871,80 €.
- **Na aktivačnú činnosť formou dobrovoľníckej služby** (§ 52a) sa zúčastnilo 98 UoZ. Na ich realizáciu boli použité finančné prostriedky v objeme 9 531,20 €.
- **Na príspevok na dochádzku za prácou** (§ 53) pre 129 UoZ bolo použitých 58 162,53 €.

Podpora zamestnávania UoZ, ZoZ so ZP:

- **Na podporu zamestnávania UoZ občanov ZP § 56 – príspevok na zriadenie CHD a CHP** (chránená dielňa/pracovisko) bolo použitých pre 39 pracovných miest 366 269,29 €.
- **Príspevok na samostatnú zárobkovú činnosť občana so ZP (SZČ)** podľa §-u 57 bol poskytnutý 12 UoZ pri finančných nákladoch 119 147,88 €.
- **Príspevok na činnosť pracovného asistenta** bol poskytnutý 7 žiadateľom pre 13 občanov so ZP v celkovom objeme 92 241,60 €.
- **Príspevok na úhradu prevádzkových nákladov CHD alebo CHP** bol poskytnutý pre 149 pracovných miest v celkovej priznanej výške 89 630,43 €.

V mesiaci **december 2012** boli spustené nové národné projekty:

- **NP – XX – Podpora zamestnávania nezamestnaných v samospráve.** Za mesiac **december 2012** a mesiac **január 2013** bolo v rámci projektu podporených 9 pracovných miest v celkovom finančnom objeme 32 770,02 € z toho 3 pracovné miesta v okrese Žiar nad Hronom v sume 12 403,53 €.
- **NP – XXI – Podpora vytvárania pracovných miest.** Za rovnaké obdobie bolo podporených 15 pracovných miest v *Aktivite č.1* v celkovej hodnote 77 825,64 € z toho 4 pracovné miesta v okrese Žiar nad Hronom v sume 20 818,32 €.

Vypracovali :

Mgr. Jana Filipčíková – riaditeľka OSZ

Mgr. Adriana Melicherčíková – odd. informatiky a štatistiky

V Banskej Štiavnici, dňa 11.2. 2013.