



**ÚRAD PRÁCE, SOCIÁLNYCH VECÍ A RODINY**  
**BANSKÁ ŠTIAVNICA**  
**ODDELENIE INFORMATIKY A ŠTATISTIKY**  
A. T. Sytnianskeho 1180, 969 58 Banská Štiavnica

**Informácia**  
**o vývoji nezamestnanosti na území okresu a mesta Žiar nad Hronom**  
**za rok 2012.**

ÚPSVaR Banská Štiavnica evidoval k 31.12.2012 v okrese Žiar nad Hronom v absolútnom počte 3 825 uchádzačov o zamestnanie (ďalej len UoZ), čo je v porovnaní so skutočnosťou v stave k 31.12.2011 v i a c o + 255 UoZ (nárast o 7,1 %).

V okrese Žiar nad Hronom v stave k 31.12.2012 dosiahla evidovaná miera nezamestnanosti (z disponibil. počtu UoZ) 15,34 %, čo je v porovnaní so skutočnosťou k 31.12.2011 n á r a s t o + 0,77 %. Dosiahnutou evidovanou mierou nezamestnanosti v stave k 31.12.2012 sa okres zaraduje na 3. miesto z 13 okresov Banskobystrického kraja (nižšiu mieru nezamestnanosti dosahujú len okresy Zvolen a Banská Bystrica). V rámci SR obsadzuje okres ku koncu roka 35. miesto zo 79. okresov SR.

Vývoj základných ukazovateľov vývoja nezamestnanosti v meste Žiar nad Hronom v porovnaní s vývojom v okrese, regiónoch mesta Žiar nad Hronom je nasledovný:

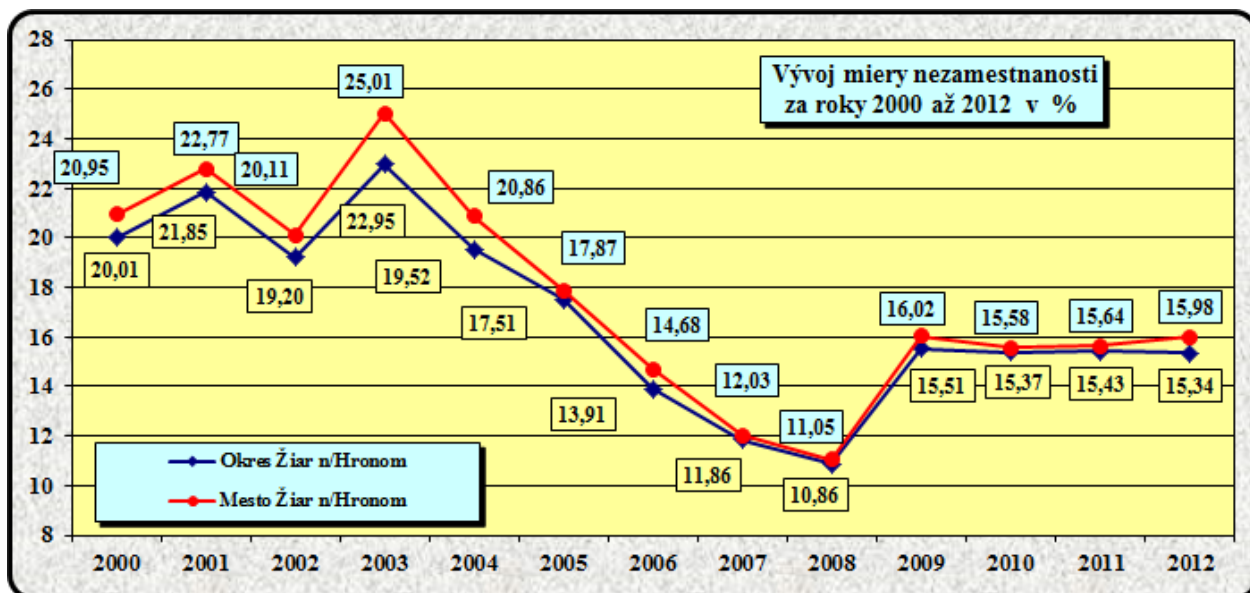
| Ukazovateľ                                                     | Skutočn.            | Skutočn.            | Skutočn.            | Skutočn.            | Skutočn.            | Porovnanie                  |                          |
|----------------------------------------------------------------|---------------------|---------------------|---------------------|---------------------|---------------------|-----------------------------|--------------------------|
|                                                                | k<br>31.12.<br>2008 | k<br>31.12.<br>2009 | k<br>31.12.<br>2010 | k<br>31.12.<br>2011 | k<br>31.12.<br>2012 | Rozdiel stl.<br>7 - 6 (+ -) | Podiel stl.<br>7 : 6 (%) |
| a                                                              | 3                   | 4                   | 5                   | 6                   | 7                   | 8                           | 9                        |
| POČET UoZ v OKRESE ZH CELKOM :                                 | 2 468               | 3 604               | 3 574               | 3 570               | 3 825               | + 255                       | 107,1                    |
| v tom : v meste Žiar n/Hronom                                  | 1 037               | 1 538               | 1 486               | 1 478               | 1 532               | + 54                        | 103,7                    |
| DISPONIBILNÝ POČET UoZ V OKRESE :                              | 2 341               | 3 398               | 3 345               | 3 373               | 3 613               | + 240                       | 107,1                    |
| MIERA NEZAMESTNANOSTI V OKRESE :                               | 10,86               | 15,51               | 15,37               | 15,43               | 16,24               | + 0,81                      | 105,2                    |
| v tom : v meste Žiar n/Hronom                                  | 11,05               | 16,02               | 15,58               | 15,64               | 15,98               | + 0,34                      | 102,2                    |
| MIERA NEZAMESTNANOSTI Z<br>DISPONIBIL. POČTU UoZ za okres ZH : | 10,30               | 14,63               | 14,39               | 14,58               | 15,34               | + 0,76                      | 105,2                    |

UoZ - Uchádzači o zamestnanie

S trvalým pobytom v meste Žiar nad Hronom v stave k 31.12.2012 je evidovaných v absolútnom počte celkom 1 532 uchádzačov o zamestnanie. V porovnaní so stavom ku koncu roka 2011 zaznamenalo mesto minimálny nárast o + 54 UoZ (nárast o - 3,7 %). Tento nárast počtu UoZ je vyšší ako zaznamenaný pokles za celý okres Žiar nad Hronom (o - 7,1 %).

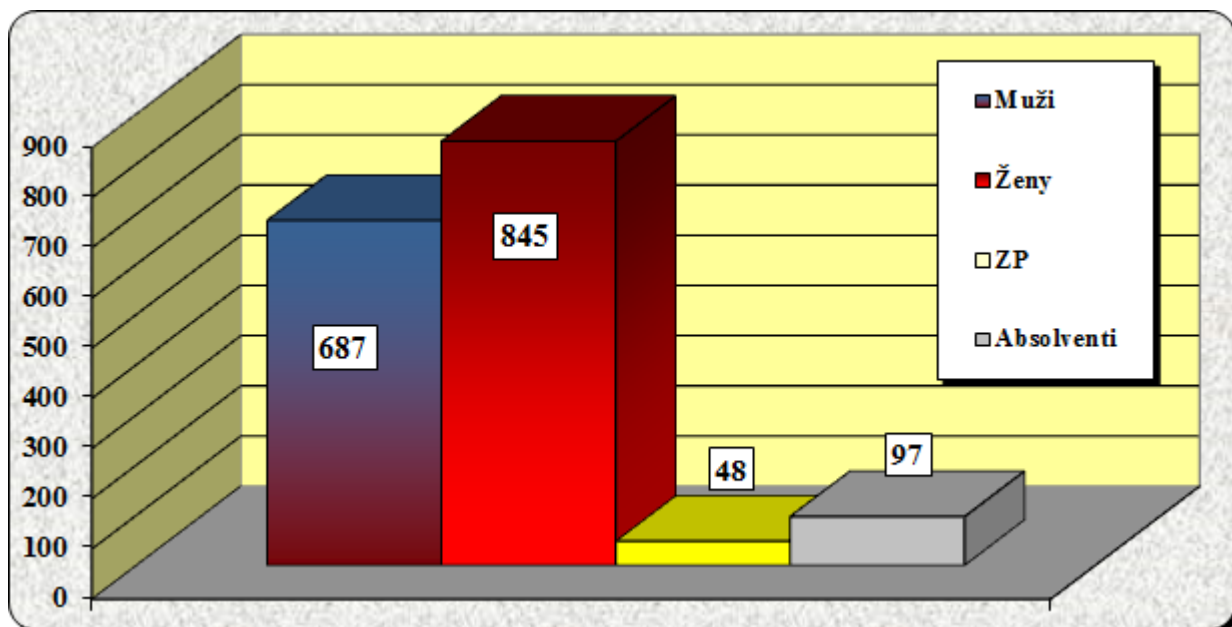
Mesto Žiar nad Hronom mierou nezamestnanosti z absolútneho počtu UoZ 15,98 % v porovnaní s ostatnými mestami v územnej pôsobnosti ÚPSVaR.

Vývoj evidovanej miery nezamestnanosti z disponibilného počtu UoZ za okres a mesto Žiar nad Hronom v stave k 31.12.2000 do roku 2012 znázorňuje nasledovný graf :



Z absolútneho počtu 1 532 UoZ je 687 mužov (44,8 %) a 845 žien ( 55,2 % ). Za rok došlo k poklesu počtu nezamestnaných mužov o + 53 UoZ a u nezamestnaných žien k nárastu o + 1 UoZ. Mesto Žiar nad Hronom, ako ekonomické a administratívne centrum okresu, zaznamenáva k 31.12.2012 celkom 52,8 %-tný podiel na počte UoZ evidovaných v okrese Žiar nad Hronom a 61,1 %-tný podiel z počtu všetkých UoZ za celý ÚPSVaR Banská Štiavnica.

| Štruktúra UoZ : | Muži | ženy | ZP  | Absolventi | Počet UoZ |
|-----------------|------|------|-----|------------|-----------|
| Počet UoZ :     | 687  | 845  | 48  | 97         | 1 532     |
| Podiel v % :    | 44,8 | 55,2 | 3,1 | 6,3        |           |



Ku koncu roka eviduje ÚPSVaR počet UoZ - občanov ZP za rok vzrástol o 1 osôb (nárast o 3,1 %) na aktuálny stav ku koncu roka 48 UoZ. Na úrade práce je evidovaných k 31.12. aj 97 absolventov škôl (do 2 rokov od skončenia prípravy na povolanie) .

## Štruktúra UoZ podľa dĺžky evidencie:

Celkom 1 532 evidovaných UoZ v meste Žiar nad Hronom zaznamenaná nasledovnú štruktúru podľa doby evidencie :

Štruktúra UoZ podľa doby evidencie

| Doba v evidencii         | 31. 12. 2010 | 31. 12. 2011 | 31. 12. 2012 | Rozdiel (+ -) | Index (%)    | Podiel v %    |
|--------------------------|--------------|--------------|--------------|---------------|--------------|---------------|
| Do 12 mesiacov           | 789          | 773          | 783          | + 10          | 101,3        | 43,21         |
| Od 1- 2 rokov            | 370          | 260          | 280          | + 20          | 107,7        | 15,45         |
| Nad 2 roky               | 327          | 445          | 749          | + 304         | 168,3        | 41,34         |
| <b>SPOLU : počet UoZ</b> | <b>1 486</b> | <b>1 478</b> | <b>1 812</b> | <b>+ 334</b>  | <b>122,6</b> | <b>100,00</b> |

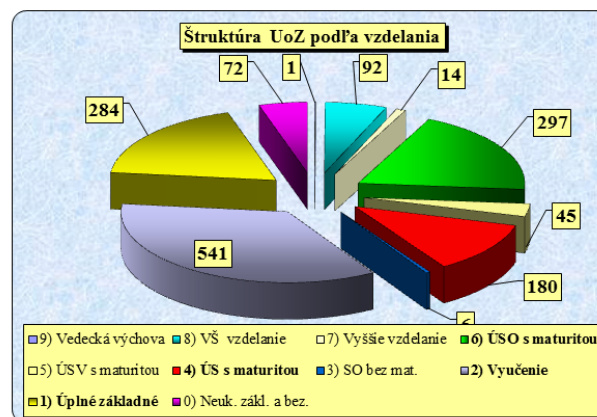


Najväčšiu skupinu evidovaných UoZ podľa dĺžky evidencie v okresnom meste Žiar nad Hronom tvoria evidovaní **do 1 roka 783 UoZ** (43,21 %-tný podiel), **od 1 do 2 rokov 280 UoZ** (15,45 %-tný podiel) a **nad 2 roky v evidencii je 749 UoZ** (41,34 %-tný podiel).

Štruktúru UoZ podľa dosiahnutého vzdelania v meste znázorňuje nasledovná tabuľka a graf :

Štruktúra UoZ podľa dosiahnutého vzdelania :

| Vzdelanie UoZ            | 31. 12. 2010 | 31. 12. 2011 | 31. 12. 2012 | Rozdiel (+ -) | Index (%)    | Podiel v %    |
|--------------------------|--------------|--------------|--------------|---------------|--------------|---------------|
| 9) Vedecká výchova       | 1            | 0            | 1            | + 1           | #####        | 0,07          |
| 8) VŠ vzdelanie          | 80           | 102          | 92           | - 10          | 90,2         | 6,01          |
| 7) Vyššie vzdelanie      | 16           | 22           | 14           | - 8           | 63,6         | 0,91          |
| 6) ÚSO s maturitou       | 278          | 283          | 297          | + 14          | 104,9        | 19,39         |
| 5) ÚSV s maturitou       | 40           | 43           | 45           | + 2           | 104,7        | 2,94          |
| 4) ÚS s maturitou        | 159          | 171          | 180          | + 9           | 105,3        | 11,75         |
| 3) SO bez mat.           | 2            | 0            | 6            | + 6           | #####        | 0,39          |
| 2) Vyučenie              | 518          | 490          | 541          | + 51          | 110,4        | 35,31         |
| 1) Úplné základné        | 297          | 294          | 284          | - 10          | 96,6         | 18,54         |
| 0) Neuk. základ. a bez.  | 95           | 73           | 72           | - 1           | 98,6         | 4,70          |
| <b>SPOLU : počet UoZ</b> | <b>1 486</b> | <b>1 478</b> | <b>1 532</b> | <b>+ 54</b>   | <b>103,7</b> | <b>100,00</b> |

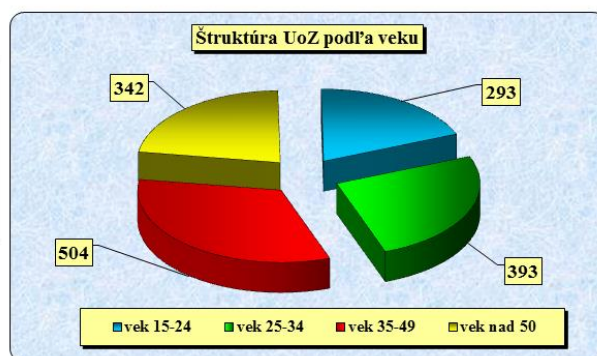


Ako z predmetnej tabuľky a grafu vyplýva, v roku 2012 najvýraznejšie v početnejších skupinách rástli: skupina UoZ zo stupňom vzdelania 2) Vyučenie o + 51 UoZ (nárast o 10,4 %), stupeň vzdelania 6) ÚSO s maturitou o + 14 (nárast o 4,9 %) a málopočetná skupiny 9) Vedecká výchova + 1. Pohyb UoZ podľa vzdelania odráža v roku 2012 dopyt zamestnávateľov na trhu práce po kvalifikovaných robotníckych profesiách s vyučením a pomocných pracovníkov.

Štruktúra UoZ podľa dosiahnutého veku:

Štruktúra UoZ podľa veku :

| Vek UoZ                  | 31. 12. 2010 | 31. 12. 2011 | 31. 12. 2012 | Rozdiel (+ -) | Index (%)    | Podiel v %    |
|--------------------------|--------------|--------------|--------------|---------------|--------------|---------------|
| vek 15-24                | 268          | 261          | 293          | + 32          | 112,3        | 19,13         |
| vek 25-34                | 392          | 358          | 393          | + 35          | 109,8        | 25,65         |
| vek 35-49                | 472          | 479          | 504          | + 25          | 105,2        | 32,90         |
| vek nad 50               | 354          | 380          | 342          | - 38          | 90,0         | 22,32         |
| <b>SPOLU : počet UoZ</b> | <b>1 486</b> | <b>1 478</b> | <b>1 532</b> | <b>+ 54</b>   | <b>103,7</b> | <b>100,00</b> |



V štruktúre podľa veku dosahuje mesto Žiar nad Hronom nárast počtu UoZ len v skupine UoZ vo veku 15 - 24 rokov o + 32 UoZ (percentuálne nárast o 12,3 % ), 25 – 34 rokov o + 35 (percentuálne nárast o 9,8 % ), 35 – 49 rokov o + 25 ( percentuálne 5,2 % ), najvyšší pokles v skupine vo veku nad 50 rokov o - 38 (pokles o - 10 %).

## Výsledky aktívnej politiky trhu práce.

---

Výsledky aktívnej politiky trhu práce (AOTP) sa štatisticky sledujú len za okresy a ÚPSVaR.

Na základe predbežných výsledkov v roku 2012 boli za okres Žiar nad Hronom realizované alebo sa začali realizovať aktivity národných projektov (NP) a nástrojov aktívnej politiky trhu práce (AOTP) pre 2 357 UoZ a ZoZ vo finančnom objeme 4 179 656,17 €.

Pre okres Žiar nad Hronom to predstavuje celkový objem finančných prostriedkov v hodnote 1 752 305,31 € čo je 41,9%-podiel z celkového objemu poskytnutých finančných prostriedkov pre 902 UoZ a ZoZ (38,3%-podiel okresu).

Podľa jednotlivých nástrojov AOTP boli dosiahnuté za okres nasledovné výsledky :

- **Príspevok na samostatnú zárobkovú činnosť (SZČ)** podľa §-u 49 v rámci NP bol poskytnutý 154 UoZ pri finančných nákladoch 637 110,28 €.
- **Na absolventskej praxi bolo aktivizovaných 97 UoZ - absolventov škôl** (§ 51). Na realizáciu absolventskej praxe boli vynaložené finančné prostriedky v objeme 87 334,67 €.
- **Podporu zamestnávania znevýhodneného UoZ** (§ 50) - využili 4 organizácie na podporu 6 pracovných miest a poskytnutých bolo 15 048,18 €.
- **Príspevkom na udržanie v zamestnaní zamestnancov s nízkymi medzami** (§ 50a) bolo podporovaných 32 miest v celkovej sume 142 732,80 €.
- **Príspevok na podporu zamestnanosti na realizáciu opatrení na ochranu pred povodňami** a na riešenie následkov mimoriadnej situácie (§ 50j) boli poskytnuté príspevky 13 zamestnávateľom na 34 zamestnancov v celkovom finančnom objeme 97 697,83 €.
- **Na realizácii aktivačnej činnosti formou menších obecných služieb pre obec** (§ 52) sa v okrese zúčastnilo 112 UoZ. Na realizáciu aktivačnej činnosti UoZ boli použité finančné prostriedky v objeme 22 871,80 €.
- **Na aktivačnú činnosť formou dobrovoľníckej služby** (§ 52a) sa zúčastnilo 98 UoZ. Na ich realizáciu boli použité finančné prostriedky v objeme 9 531,20 €.
- **Na príspevok na dochádzku za prácou** (§ 53 ) pre 129 UoZ bolo použitých 58 162,53 €.

### Podpora zamestnávania UoZ, ZoZ so ZP:

- **Na podporu zamestnávania UoZ občanov ZP § 56 – príspevok na zriadenie CHD a CHP** (chránená dielňa/pracovisko) bolo použitých pre 39 pracovných miest 366 269,29 €.
- **Príspevok na samostatnú zárobkovú činnosť občana so ZP (SZČ)** podľa §-u 57 bol poskytnutý 12 UoZ pri finančných nákladoch 119 147,88 €.
- **Príspevok na činnosť pracovného asistenta** bol poskytnutý 7 žiadateľom pre 13 občanov so ZP v celkovom objeme 92 241,60 €.
- **Príspevok na úhradu prevádzkových nákladov CHD alebo CHP** bol poskytnutý pre 149 pracovných miest v celkovej priznanej výške 89 630,43 €.

V mesiaci **december 2012** boli spustené nové národné projekty:

- **NP – XX – Podpora zamestnávania nezamestnaných v samospráve.** Za mesiac **december 2012** a mesiac **január 2013** bolo v rámci projektu podporených 9 pracovných miest v celkovom finančnom objeme 32 770,02 € z toho 3 pracovné miesta v okrese Žiar nad Hronom v sume 12 403,53 €.
- **NP – XXI – Podpora vytvárania pracovných miest.** Za rovnaké obdobie bolo podporených 15 pracovných miest v *Aktivite č.1* v celkovej hodnote 77 825,64 € z toho 4 pracovné miesta v okrese Žiar nad Hronom v sume 20 818,32 €.

Vypracovali :

Mgr. Jana Filipčíková – riaditeľka OSZ

Mgr. Adriana Melicherčíková – odd. informatiky a štatistiky

V Banskej Štiavnici, dňa 11.2. 2013.