



## Informácia o plnení rozpočtu mesta k 31.3.2018

Tento materiál sa predkladá na rokovanie mestského zastupiteľstva v súlade so zákonom 583/2004 Z.z. o rozpočtových pravidlách územnej samosprávy a o zmene a doplnení niektorých zákonov.

Rozpočet ako základný finančný nástroj mesta Žiar nad Hronom sa vnútorne člení na:

- a) bežné príjmy a bežné výdavky (ďalej len "bežný rozpočet"),
- b) kapitálové príjmy a kapitálové výdavky (ďalej len "kapitálový rozpočet"),
- c) finančné operácie.

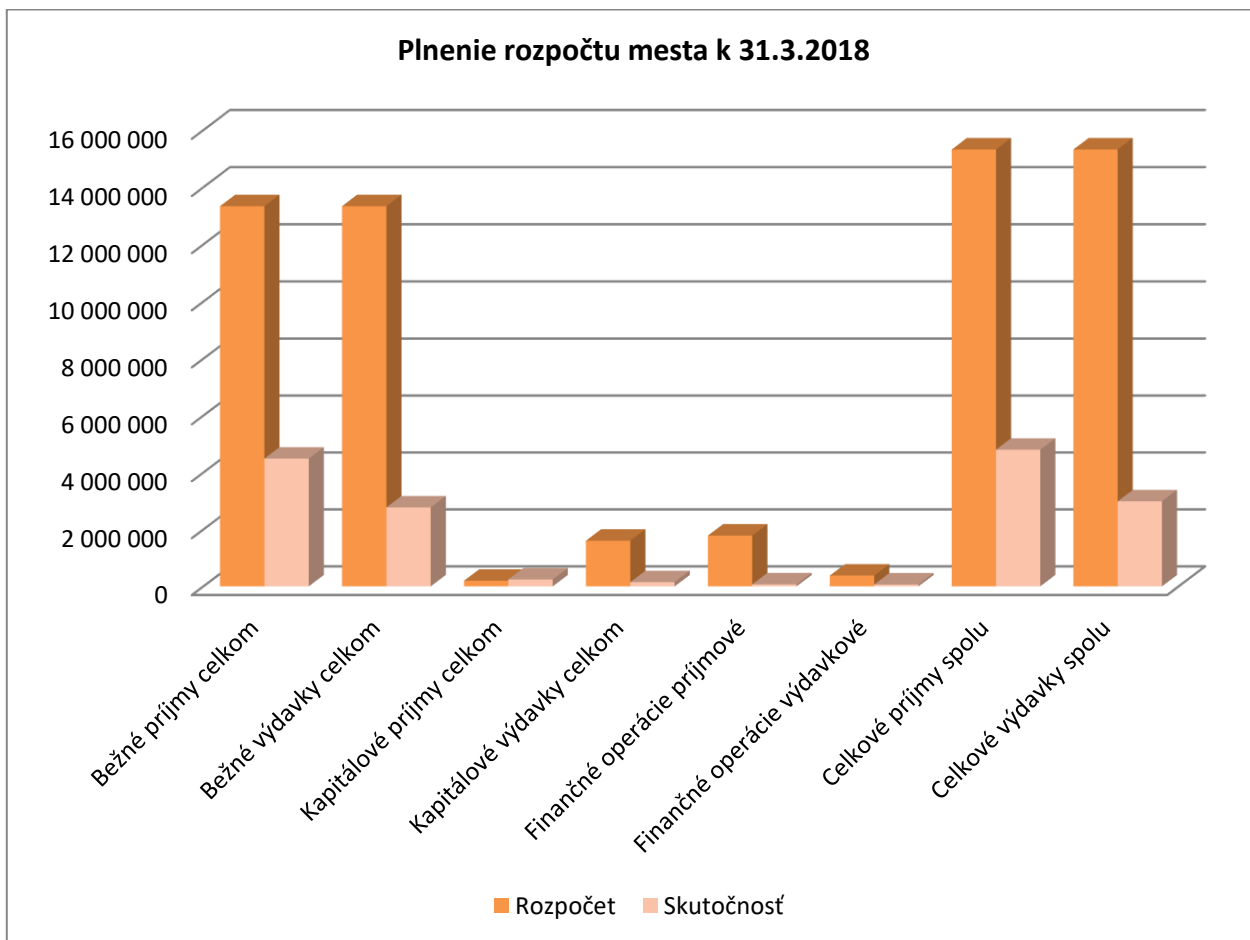
Celkové príjmy mesta k 31.3.2018 vrátane finančných operácií boli v sume 4 800 852 Eur a celkové výdavky boli v sume 2 988 261 Eur. Celkový prebytok za prvý štvrtrok tak predstavoval sumu 1 812 592 Eur.

Kladné saldo bežného rozpočtu, ktoré vzniklo z rozdielu bežných príjmov v sume 4 487 767 Eur a bežných výdavkov v sume 2 773 723 Eur, bolo na úrovni 1 714 044 Eur.

Kapitálový rozpočet mal kladné saldo v sume 94 237 Eur, keďže kapitálové príjmy boli v sume 243 140 Eur a kapitálové výdavky boli v sume 148 903 Eur.

( v euro )

Názov	Schválený 2018	Upravený	Skutočnosť
		stav k 31.03.2018	stav k 31.03.2018
Bežné príjmy celkom	13 323 380	13 336 801	4 487 767
Bežné výdavky celkom	13 323 380	13 336 801	2 773 723
Saldo bežného rozpočtu	0	0	1 714 044
Kapitálové príjmy celkom	0	198 000	243 140
Kapitálové výdavky celkom	1 345 000	1 604 000	148 903
Saldo kapitálového rozpočtu	-1 345 000	-1 406 000	94 237
Finančné operácie príjmové	1 725 000	1 786 000	69 945
Finančné operácie výdavkové	380 000	380 000	65 635
Saldo finančných operácií	1 345 000	1 406 000	4 310
Celkové príjmy spolu	15 048 380	15 320 801	4 800 852
Celkové výdavky spolu	15 048 380	15 320 801	2 988 261
Celkové saldo	0	0	1 812 592
Saldo po vylúčení FO	-1 345 000	-1 406 000	1 807 676



#### Zmeny rozpočtu

K 31.3. boli vykonané, v zmysle §14 zákona 583/2004 Z.z. o rozpočtových pravidlách územnej samosprávy a o zmene a doplnení niektorých zákonov, nasledovné zmeny rozpočtu:

- I. zmena rozpočtu schválená uznesením mestského zastupiteľstva č.3/2018 zo dňa 22.2.2018 ktorá zvyšuje celkový rozpočet mesta o sumu 259 000 Eur.
- zmena rozpočtu podľa §14 ods. 1 zákona 583/2004 Z. z. za prvý štvrťrok, kde ide o účelovo určené prostriedky poskytnuté zo štátneho rozpočtu a z rozpočtov subjektov verejnej správy. Zmena rozpočtu bola vykonaná rozpočtovým opatrením podľa odseku 2b) povolenie prekročenie príjmov a viazanie výdavkov, 2c) povolenie prekročenie výdavkov a viazanie výdavkov v sume 13 421 Eur.

Bežný rozpočetPríjmy

Príjmy bežného rozpočtu mesta boli za prvý kvartál na úrovni 4 487 767 Eur čo predstavuje plnenie na 34% oproti schválenému resp. upravenému rozpočtu.

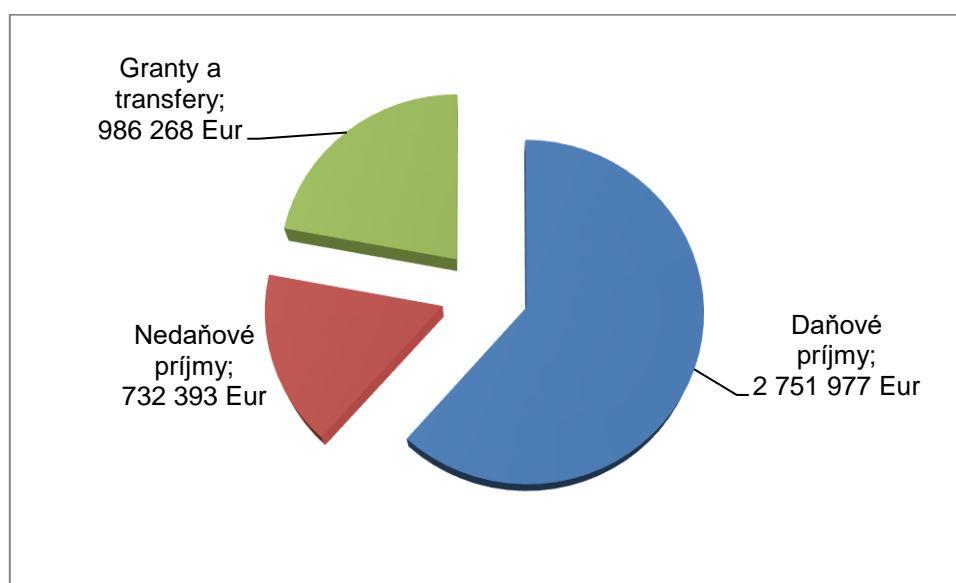
(v euro)					
Kód	Názov	Schválený	Upravený	Plnenie	%
100	Daňové príjmy	8 825 000	8 825 000	2 751 977	31%
110	Dane z príjmov a kapitálového majetku	6 119 000	6 119 000	1 911 078	31%
111	Dane z príjmov fyzickej osoby	6 119 000	6 119 000	1 911 078	31%
111003	Výnos dane z príjmov poukázaný územnej samospráve	6 119 000	6 119 000	1 911 078	31%
120	Dane z majetku	1 925 000	1 925 000	598 430	31%
121	Daň z nehnuteľností	1 925 000	1 925 000	598 430	31%
121001	Z pozemkov	120 000	120 000	0	0%
121002	Zo stavieb	1 655 000	1 655 000	598 430	36%
121003	Z bytov a nebytových priestorov v bytovom dome	150 000	150 000	0	0%
130	Dane za tovary a služby	781 000	781 000	242 469	31%
133	Dane za špecifické služby	781 000	781 000	242 469	31%
133001	Za psa	20 000	20 000	2 250	11%
133003	Za nevýherné hracie prístroje	2 000	2 000	0	0%
133004	Za predajné automaty	1 000	1 000	65	7%
133006	Za ubytovanie	5 000	5 000	798	16%
133012	Za užívanie verejného priestranstva	53 000	53 000	5 744	11%
133013	Za komunálne odpady a drobné stavebné odpady	700 000	700 000	233 613	33%
200	Nedaňové príjmy	2 250 590	2 250 590	732 393	33%
210	Príjmy z podnikania a z vlastníctva majetku	737 420	737 420	188 842	26%
212	Príjmy z vlastníctva	737 420	737 420	188 842	26%
212002	Z prenajatých pozemkov	0	0	9 144	0%
212003	Z prenajatých budov, priestorov a objektov	737 420	737 420	179 698	26%
220	Administratívne a iné poplatky a platby	854 000	854 000	310 599	36%
221	Administratívne poplatky	189 000	189 000	46 113	24%
221004	Ostatné poplatky	189 000	189 000	46 113	24%
222	Pokuty, penále a iné sankcie	0	0	1 250	0%
222003	Za porušenie predpisov	0	0	1 250	0%
223	Poplatky a platby z nepriemyselného a náhodného predaja a služieb	296 850	332 270	178 919	54%
223001	Za predaj výrobkov, tovarov a služieb	144 500	179 920	130 391	72%
223002	Za školy a školské zariadenia	152 350	152 350	48 460	32%
223004	Za prebytočný hnutelný majetok	0	0	68	0%
229	Ďalšie administratívne a iné poplatky a platby	603 500	603 500	160 840	27%
229005	Za znečisťovanie ovzdušia	603 500	603 500	160 840	27%
240	Úroky z domácich úverov, pôžičiek a vkladov	0	0	1 789	0%
242	Z vkladov	0	0	789	0%
245	Z návratných finančných výpomocí	0	0	1 000	0%
290	Iné nedaňové príjmy	30 000	30 000	32 029	107%
292	Ostatné príjmy	30 000	30 000	32 029	107%
292006	Z náhrad z poistného plnenia	0	0	170	0%
292012	Z dobropisov	30 000	30 000	31 842	106%



## MESTO ŽIAR NAD HRONOM

292017	Z vratiek	0	0	4 543	0%
292019	Z refundácie	0	0	96	0%
292027	Iné	0	0	3 764	0%
<b>300</b>	<b>Granty a transfery</b>	<b>2 247 790</b>	<b>2 261 211</b>	<b>986 268</b>	<b>44%</b>
310	Tuzemské bežné granty a transfery	2 247 790	2 261 211	986 268	44%
311	Granty	0	0	3 000	
312	Transfery v rámci verejnej správy	2 247 790	2 261 211	983 268	43%
312001	Zo štátneho rozpočtu okrem transferu na úhradu nákladov preneseného výkonu štátnej správy	0	10 054	53 003	527%
312007	Z rozpočtu obce	0	0	2 257	
312012	Zo štátneho rozpočtu na úhradu nákladov preneseného výkonu štátnej správy	2 247 790	2 251 157	928 009	41%

Graf – Podiel jednotlivých druhov príjmov na bežných príjmoch.



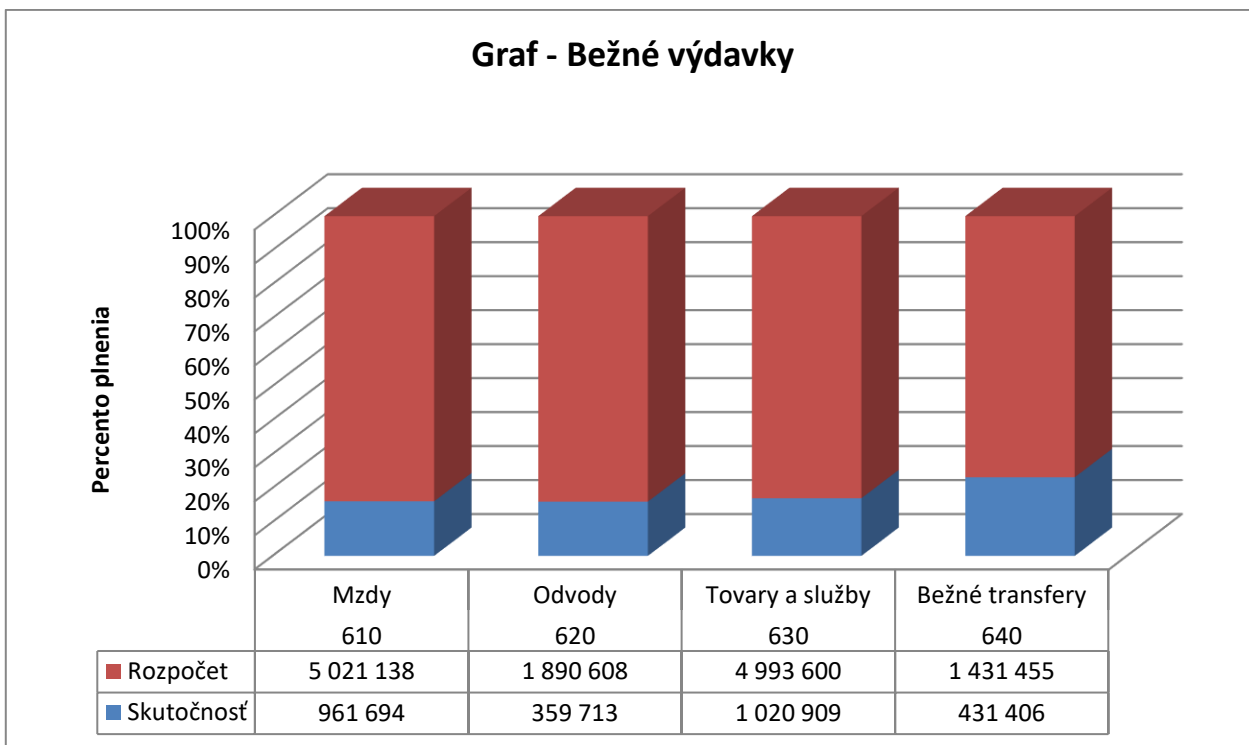
### Výdavky

Výdavky bežného rozpočtu mesta boli na úrovni 2 773 723 Eur čo predstavuje plnenie na úrovni 21% oproti schválenému resp. upravenému rozpočtu.

(v euro)					
Kód	Názov	Schválený	Upravený	Plnenie	%
610	Mzdy	5 021 138	5 021 138	961 694	19%
620	Odvody	1 890 608	1 890 608	359 713	19%
630	Tovary a služby	4 993 600	4 993 600	1 020 909	20%
640	Bežné transfery	1 431 455	1 431 455	431 406	30%
600	Bežné výdavky spolu	13 336 801	13 336 801	2 773 723	21%



Graf - Bežné výdavky



### Kapitálový rozpočet

Kapitálové príjmy mesta za prvý kvartál boli na úrovni 243 140 Eur.

(v euro)

Kód	Názov	Schválený	Upravený	Plnenie	%
200	Kapitálové príjmy	0	198 000	243 140	123%
230	Kapitálové príjmy	0	198 000	243 140	123%
231	Príjem z predaja kapitálových aktív	0	198 000	242 981	123%
233	Príjem z predaja pozemkov a nehmotných aktív	0	0	159	
233001	Z predaja pozemkov	0	0	159	

Kapitálové výdavky mesta za prvý kvartál boli na úrovni 148 903 Eur.

(v euro)

Kód	Názov	Schválený	Upravený	Plnenie	%
700	Kapitálové výdavky spolu	1 345 000	1 604 000	148 903	9%
710	Kapitálové výdavky	345 000	604 000	48 903	8%
720	Kapitálové transfery	1 000 000	1 000 000	100 000	10%



### Finančné operácie

Príjmové finančné operácie bol v sume 69 945 Eur.

(v euro)


Kód	Názov	Schválený	Upravený	Plnenie	%
400	Príjmy z transakcií s finančnými aktívami a finančnými pasívami	1 725 000	1 786 000	69 945	4%
450	Z ostatných finančných operácií	1 725 000	1 786 000	69 945	4%
454001	Z rezervného fondu obce	1 725 000	1 786 000	0	
453	Prostriedky z predchádzajúcich rokov – príjem zo ŠJ	0	0	69 945	

Výdavkové finančné operácie boli v sume 65 635 Eur.

(v euro)

Kód	Názov položky	Schválený	Upravený	Plnenie	%
800	Finančné operácie	380 000	380 000	65 635	17%

### Výdavky podľa programovej štruktúry





(v euro)

Kód	Názov	Schválený	Upravený	Plnenie	%
1	Vnútroňná správa úradu	3 875 340	3 881 340	779 580	20%
1. 1	Ľudské zdroje	3 089 090	3 089 090	637 403	21%
<u>01.1.1</u>	<u>Výkonné a zákonodarné orgány</u>	<u>1 682 550</u>	<u>1 682 550</u>	<u>354 378</u>	<u>21%</u>
600	Bežné výdavky	1 682 550	1 682 550	354 378	21%
610	Mzdy, platy, služobné príjmy a ostatné osobné vyrovnania	1 094 040	1 094 040	230 896	21%
620	Poistné a príspevok do poisťovní	441 310	441 310	91 329	21%
630	Tovary a služby	139 670	139 670	31 515	23%
631	Cestovné náhrady	3 000	3 000	333	11%
631001	Tuzemské	2 500	2 500	333	13%
631002	Zahraničné	500	500	0	0%
637	Služby	136 670	136 670	31 182	23%
637001	Školenia, kurzy, semináre, porady, konferencie, sympóziá	10 000	10 000	4 780	48%
637005	Špeciálne služby	1 980	1 980	495	25%
637009	Náhrada mzdy a platu	4 000	4 000	418	10%
637014	Stravovanie	41 870	41 870	9 151	22%
637016	Prídel do sociálneho fondu	11 530	11 530	2 093	18%
637026	Odmeny a príspevky	27 290	27 290	5 934	22%
637027	Odmeny zamestnancov mimopracovného pomeru	40 000	40 000	8 309	21%
640	Bežné transfery	7 530	7 530	639	8%
642	Transfery jednotlivcom a neziskovým právnickým osobám	7 530	7 530	639	8%
642013	Na odchodné	4 630	4 630	0	0%
642015	Na nemocenské dávky	2 900	2 900	639	22%
<u>01.3.3</u>	<u>Iné všeobecné služby</u>	<u>41 380</u>	<u>41 380</u>	<u>10 502</u>	<u>25%</u>
600	Bežné výdavky	41 380	41 380	10 502	25%
610	Mzdy, platy, služobné príjmy a ostatné osobné vyrovnania	28 720	28 720	7 270	25%
620	Poistné a príspevok do poisťovní	10 940	10 940	2 733	25%
630	Tovary a služby	1 620	1 620	499	31%
637	Služby	1 620	1 620	499	31%
637001	Školenia, kurzy, semináre, porady, konferencie, sympóziá	250	250	165	66%
637014	Stravovanie	1 060	1 060	264	25%
637016	Prídel do sociálneho fondu	310	310	69	22%
640	Bežné transfery	100	100	0	0%
642	Transfery jednotlivcom a neziskovým právnickým osobám	100	100	0	0%
642015	Na nemocenské dávky	100	100	0	0%
<u>03.1.0</u>	<u>Policaľné služby</u>	<u>528 700</u>	<u>528 700</u>	<u>111 933</u>	<u>21%</u>
600	Bežné výdavky	528 700	528 700	111 933	21%
610	Mzdy, platy, služobné príjmy a ostatné osobné vyrovnania	364 480	364 480	78 633	22%
620	Poistné a príspevok do poisťovní	139 140	139 140	29 082	21%
630	Tovary a služby	22 820	22 820	4 053	18%
631	Cestovné náhrady	200	200	10	5%
631001	Tuzemské	200	200	10	5%
637	Služby	22 620	22 620	4 043	18%
637001	Školenia, kurzy, semináre, porady, konferencie, sympóziá	4 000	4 000	310	8%
637014	Stravovanie	13 780	13 780	3 011	22%
637016	Prídel do sociálneho fondu	3 840	3 840	722	19%
637027	Odmeny zamestnancov mimopracovného pomeru	1 000	1 000	0	0%



## MESTO ŽIAR NAD HRONOM

640	Bežné transfery	2 260	2 260	165	7%
642	Transfery jednotlivcom a neziskovým právnickým osobám	2 260	2 260	165	7%
642013	Na odchodné	960	960	0	0%
642015	Na nemocenské dávky	1 300	1 300	165	13%
<u>04.1.2</u>	<u>Všeobecná pracovná oblasť</u>	<u>86 680</u>	<u>86 680</u>	<u>18 262</u>	<u>21%</u>
600	Bežné výdavky	86 680	86 680	18 262	21%
610	Mzdy, platy, služobné príjmy a ostatné osobné vyrovnania	59 210	59 210	12 727	21%
620	Poistné a príspevok do poisťovní	22 530	22 530	4 448	20%
630	Tovary a služby	4 540	4 540	1 087	24%
631	Cestovné náhrady	200	200	180	90%
631001	Tuzemské	200	200	180	90%
637	Služby	4 340	4 340	907	21%
637014	Stravovanie	3 710	3 710	791	21%
637016	Prídel do sociálneho fondu	630	630	116	18%
640	Bežné transfery	400	400	0	0%
642	Transfery jednotlivcom a neziskovým právnickým osobám	400	400	0	0%
642015	Na nemocenské dávky	400	400	0	0%
<u>05.1.0</u>	<u>Nakladanie s odpadmi</u>	<u>428 950</u>	<u>428 950</u>	<u>83 110</u>	<u>19%</u>
600	Bežné výdavky	428 950	428 950	83 110	19%
610	Mzdy, platy, služobné príjmy a ostatné osobné vyrovnania	285 590	285 590	56 332	20%
620	Poistné a príspevok do poisťovní	112 580	112 580	22 110	20%
630	Tovary a služby	19 240	19 240	4 395	23%
637	Služby	19 240	19 240	4 395	23%
637014	Stravovanie	15 240	15 240	3 102	20%
637016	Prídel do sociálneho fondu	3 000	3 000	563	19%
637027	Odmeny zamestnancov mimopracovného pomeru	1 000	1 000	731	73%
640	Bežné transfery	11 540	11 540	273	2%
642	Transfery jednotlivcom a neziskovým právnickým osobám	11 540	11 540	273	2%
642013	Na odchodné	9 940	9 940	0	0%
642015	Na nemocenské dávky	1 600	1 600	273	17%
<u>09.1.1.1</u>	<u>Predprimárne vzdelávanie s bežnou starostlivosťou</u>	<u>97 780</u>	<u>97 780</u>	<u>14 788</u>	<u>15%</u>
600	Bežné výdavky	97 780	97 780	14 788	15%
610	Mzdy, platy, služobné príjmy a ostatné osobné vyrovnania	67 770	67 570	10 175	15%
620	Poistné a príspevok do poisťovní	25 940	25 940	3 756	14%
630	Tovary a služby	3 870	3 870	504	13%
637	Služby	3 870	3 870	504	13%
637014	Stravovanie	2 650	2 650	413	16%
637016	Prídel do sociálneho fondu	720	720	91	13%
637027	Odmeny zamestnancov mimopracovného pomeru	500	500	0	0%
640	Bežné transfery	200	400	353	88%
642	Transfery jednotlivcom a neziskovým právnickým osobám	200	400	353	88%
642015	Na nemocenské dávky	200	400	353	88%
<u>10.2.0</u>	<u>Staroba</u>	<u>223 050</u>	<u>223 050</u>	<u>44 429</u>	<u>20%</u>
600	Bežné výdavky	223 050	223 050	44 429	20%
610	Mzdy, platy, služobné príjmy a ostatné osobné vyrovnania	145 970	145 970	30 780	21%
620	Poistné a príspevok do poisťovní	58 640	58 640	10 878	19%
630	Tovary a služby	15 620	15 620	2 629	17%
637	Služby	15 620	15 620	2 629	17%
637014	Stravovanie	7 950	7 950	1 834	23%
637016	Prídel do sociálneho fondu	1 540	1 540	293	19%



**MESTO ŽIAR NAD HRONOM**

637027	Odmeny zamestnancov mimopracovného pomeru	6 130	6 130	503	8%
640	Bežné transfery	2 820	2 820	142	5%
642	Transfery jednotlivcom a neziskovým právnickým osobám	2 820	2 820	142	5%
642013	Na odchodné	2 320	2 320	0	0%
642015	Na nemocenské dávky	500	500	142	28%

(v euro)

Kód	Názov	Schválený	Upravený	Plnenie	%
1. 2	Mestský úrad	185 500	191 500	46 659	24%
<u>01.1.1</u>	<u>Výkonné a zákonodarné orgány</u>	<u>150 800</u>	<u>156 800</u>	<u>44 800</u>	<u>29%</u>
600	Bežné výdavky	150 800	156 800	44 800	29%
630	Tovary a služby	141 600	147 600	37 041	25%
632	Energie, voda a komunikácie	47 000	47 000	8 047	17%
632003	Poštové služby	17 600	32 000	5 162	16%
632005	Telekomunikačné služby	29 400	15 000	2 885	19%
633	Materiál	20 100	18 100	3 537	20%
633006	Všeobecný materiál	17 400	15 400	3 168	21%
633009	Knihy, časopisy, noviny, učebnice, učebné a kompenzačné pomôcky	2 700	2 700	369	14%
634	Dopravné	22 500	22 500	10 959	49%
634001	Palivo, mazivá, oleje, špeciálne kvapaliny	10 000	9 875	3 163	32%
634002	Servis, údržba, opravy a výdavky s tým spojené	4 000	4 000	1 422	36%
634003	Poistenie	6 000	6 125	6 124	100%
634004	Prepravné a nájom dopravných prostriedkov	2 000	2 000	0	0%
634005	Karty, známky, poplatky	500	500	250	50%
637	Služby	52 000	60 000	14 498	24%
637004	Všeobecné služby	4 000	6 000	3 084	51%
637005	Špeciálne služby	41 000	47 000	7 489	16%
637012	Poplatky a odvody	4 000	4 000	900	22%
637018	Vrátenie príjmov z minulých rokov	3 000	3 000	0	0%
637030	Preddavky	0	0	3 025	
640	Bežné transfery	9 200	9 200	7 759	84%
642	Transfery jednotlivcom a neziskovým právnickým osobám	9 200	9 200	7 759	84%
642006	Na členské príspevky	9 200	9 200	7 759	84%
<u>01.1.2</u>	<u>Finančné a rozpočtové záležitosti</u>	<u>34 500</u>	<u>34 500</u>	<u>1 720</u>	<u>5%</u>
600	Bežné výdavky	34 500	34 500	1 720	5%
630	Tovary a služby	34 500	34 500	1 720	5%
637	Služby	34 500	34 500	1 720	5%
637005	Špeciálne služby	4 500	4 500	1 000	22%
637012	Poplatky a odvody	5 000	5 000	720	14%
637038	Nezrovnalosti a iné vratky za prostriedky Európskej únie zaradené do štátneho rozpočtu a za prostriedky spolufinancovania	25 000	25 000	0	0%
<u>01.3.3</u>	<u>Iné všeobecné služby</u>	<u>200</u>	<u>200</u>	<u>139</u>	<u>70%</u>
600	Bežné výdavky	200	200	139	70%
630	Tovary a služby	200	200	139	70%
633	Materiál	200	200	139	70%
633006	Všeobecný materiál	200	200	139	70%

**MESTO ŽIAR NAD HRONOM**

(v euro)

Kód	Názov	Schválený	Upravený	Plnenie	%
1. 3	Informačné technológie	125 750	125 750	17 265	14%
01.1.1	<u>Výkonné a zákonodarné orgány</u>	<u>125 750</u>	<u>125 750</u>	<u>17 265</u>	<u>14%</u>
600	Bežné výdavky	94 750	94 750	13 315	14%
630	Tovary a služby	94 750	94 750	13 315	14%
632	Energie, voda a komunikácie	1 000	1 000	137	14%
632004	Komunikačná infraštruktúra	1 000	1 000	137	14%
633	Materiál	27 000	27 000	2 199	8%
633002	Výpočtová technika	9 000	9 000	1 421	16%
633006	Všeobecný materiál	17 000	17 000	517	3%
633013	Softvér	1 000	1 000	262	26%
635	Rutinná a štandardná údržba	50 150	50 150	8 545	17%
635009	Softvéru	50 150	50 150	8 545	17%
637	Služby	16 600	16 600	2 433	15%
637004	Všeobecné služby	16 600	16 600	2 433	15%
700	Kapitálové výdavky	31 000	31 000	3 950	13%
710	Obstarávanie kapitálových aktív	31 000	31 000	3 950	13%
713	Nákup strojov, prístrojov, zariadení, techniky a náradia	15 000	15 000	0	0%
713002	Výpočtovej techniky	15 000	15 000	0	0%
718	Rekonštrukcia a modernizácia	16 000	16 000	3 950	25%
718006	Softvéru	16 000	16 000	3 950	25%

(v euro)

Kód	Názov	Schválený	Upravený	Plnenie	%
1. 4	Grantový systém	35 000	35 000	7 120	20%
01.1.1	<u>Výkonné a zákonodarné orgány</u>	<u>35 000</u>	<u>35 000</u>	<u>7 120</u>	<u>20%</u>
600	Bežné výdavky	35 000	35 000	7 120	20%
640	Bežné transfery	35 000	35 000	7 120	20%
642	Transfery jednotlivcom a neziskovým právnickým osobám	35 000	35 000	7 120	20%
642001	Občianskemu združeniu, nadácii a neinvestičnému fondu	20 000	20 000	0	0%
642007	Cirkvám, náboženským spoločnostiam a cirkevnej charite	5 000	5 000	5 000	100%
642014	Jednotlivcom	10 000	10 000	2 120	21%

(v euro)

Kód	Názov	Schválený	Upravený	Plnenie	%
1. 5	Dlhová služba	440 000	440 000	71 133	16%
01.7.0	<u>Transakcie verejného dlhu</u>	<u>440 000</u>	<u>440 000</u>	<u>71 133</u>	<u>16%</u>
600	Bežné výdavky	60 000	60 000	5 498	9%
650	Splácanie úrokov a ostatné platby súvisiace s úverom, pôžičkou, návratnou finančnou výpomocou a finančným prenájmom	60 000	60 000	5 498	9%
651	Splácanie úrokov v tuzemsku	60 000	60 000	5 498	9%
651002	Banke a pobočke zahraničnej banky	60 000	60 000	5 498	9%
800	Výdavky z transakcií s finančnými aktívami a pasívami	380 000	380 000	65 635	17%
820	Splácanie istín	380 000	380 000	65 635	17%
821	Splácanie tuzemskej istiny	380 000	380 000	65 635	17%
821005	Z bankových úverov dlhodobých	380 000	380 000	65 635	17%

**MESTO ŽIAR NAD HRONOM**

(v euro)

Kód	Názov	Schválený	Upravený	Plnenie	%
2	Mestská polícia	39 400	59 400	1 512	3%
03.1.0	Policačné služby	39 400	59 400	1 512	3%
600	Bežné výdavky	34 400	34 400	1 512	4%
630	Tovary a služby	34 300	34 300	1 412	4%
632	Energie, voda a komunikácie	2 000	2 000	481	24%
632005	Telekomunikačné služby	2 000	2 000	481	24%
633	Materiál	14 000	14 000	391	3%
633001	Interiérové vybavenie	1 200	1 200	0	0%
633002	Výpočtová technika	1 300	1 300	0	0%
633003	Telekomunikačná technika	200	200	144	72%
633004	Prevádzkové stroje, prístroje, zariadenie, technika a náradie	1 900	1 900	0	0%
633006	Všeobecný materiál	1 700	1 700	8	0%
633007	Špeciálny materiál	1 500	1 500	0	0%
633009	Knihy, časopisy, noviny, učebnice, učebné a kompenzačné pomôcky	100	100	0	0%
633010	Pracovné odevy, obuv a pracovné pomôcky	6 100	6 100	239	4%
634	Dopravné	7 050	7 050	491	7%
634001	Palivo, mazivá, oleje, špeciálne kvapaliny	5 000	5 000	133	3%
634002	Servis, údržba, opravy a výdavky s tým spojené	1 750	1 750	327	19%
634003	Poistenie	300	300	31	10%
635	Rutinná a štandardná údržba	8 100	8 100	0	0%
635005	Špeciálnych strojov, prístrojov, zariadení, techniky a náradia	8 000	8 000	0	0%
635007	Pracovných odevov, obuvi a pracovných pomôcok	100	100	0	0%
636	Nájomné za nájom	300	300	0	0%
636001	Budov, objektov alebo ich častí	300	300	0	0%
637	Služby	2 850	2 850	50	2%
637002	Konkurzy a súťaže	250	250	0	0%
637004	Všeobecné služby	2 200	2 200	0	0%
637006	Náhrady	400	400	50	13%
640	Bežné transfery	100	100	100	100%
642	Transfery jednotlivcom a neziskovým právnickým osobám	100	100	100	100%
642006	Na členské príspevky	100	100	100	100%
700	Kapitálové výdavky	5 000	25 000	0	0%
710	Obstarávanie kapitálových aktív	5 000	25 000	0	0%
713	Nákup strojov, prístrojov, zariadení, techniky a náradia	5 000	5 000	0	0%
713005	Špeciálnych strojov, prístrojov, zariadení, techniky a náradia	5 000	5 000	0	0%
714	Nákup dopravných prostriedkov všetkých druhov	0	20 000	0	0%
714001	Osobných automobilov	0	20 000	0	0%

**MESTO ŽIAR NAD HRONOM**

(v euro)

Kód	Názov	Schválený	Upravený	Plnenie	%
3	Životné prostredie	1 547 100	1 570 100	249 242	16%
3.1	Verejná zeleň	386 900	386 900	7 019	2%
<u>06.2.0</u>	<u>Rozvoj obcí</u>	<u>386 900</u>	<u>386 900</u>	<u>7 019</u>	<u>2%</u>
600	Bežné výdavky	386 900	386 900	7 019	2%
630	Tovary a služby	386 900	386 900	7 019	2%
635	Rutinná a štandardná údržba	386 900	386 900	7 019	2%
635006	Budov, objektov alebo ich častí	386 900	386 900	7 019	2%

(v euro)

Kód	Názov	Schválený	Upravený	Plnenie	%
3.2	Vody	7 100	7 100	78	1%
<u>06.2.0</u>	<u>Rozvoj obcí</u>	<u>7 100</u>	<u>7 100</u>	<u>78</u>	<u>1%</u>
600	Bežné výdavky	7 100	7 100	78	1%
630	Tovary a služby	7 100	7 100	78	1%
635	Rutinná a štandardná údržba	7 100	7 100	78	1%
635006	Budov, objektov alebo ich častí	7 100	7 100	78	1%

(v euro)

Kód	Názov	Schválený	Upravený	Plnenie	%
3.3	Odpadové hospodárstvo	878 000	881 000	163 301	19%
<u>05.1.0</u>	<u>Nakladanie s odpadmi</u>	<u>878 000</u>	<u>881 000</u>	<u>163 301</u>	<u>19%</u>
600	Bežné výdavky	873 000	876 000	163 301	19%
630	Tovary a služby	873 000	876 000	163 301	19%
633	Materiál	55 000	55 000	3 133	6%
633006	Všeobecný materiál	55 000	55 000	3 133	6%
635	Rutinná a štandardná údržba	10 000	10 000	1 109	11%
635006	Budov, objektov alebo ich častí	10 000	10 000	1 109	11%
637	Služby	808 000	811 000	159 059	20%
637004	Všeobecné služby	808 000	811 000	159 059	20%
700	Kapitálové výdavky	5 000	5 000	0	0%
710	Obstarávanie kapitálových aktív	5 000	5 000	0	0%
717	Realizácia stavieb a ich technického zhodnotenia	5 000	5 000	0	0%
717001	Realizácia nových stavieb	5 000	5 000	0	0%

(v euro)

Kód	Názov	Schválený	Upravený	Plnenie	%
3.4	Intenzifikácia separovaného zberu	5 000	5 000	1 850	37%
<u>05.1.0</u>	<u>Nakladanie s odpadmi</u>	<u>5 000</u>	<u>5 000</u>	<u>1 850</u>	<u>37%</u>
600	Bežné výdavky	5 000	5 000	1 850	37%
630	Tovary a služby	5 000	5 000	1 850	37%
637	Služby	5 000	5 000	1 850	37%
637004	Všeobecné služby	5 000	5 000	1 850	37%



(v euro)

Kód	Názov	Schválený	Upravený	Plnenie	%
3.5	Uzatvorenie a rekultivácia skládky	13 000	13 000	2 660	20%
05.1.0	<u>Nakladanie s odpadmi</u>	<u>13 000</u>	<u>13 000</u>	<u>2 660</u>	<u>20%</u>
600	Bežné výdavky	13 000	13 000	2 660	20%
630	Tovary a služby	13 000	13 000	2 660	20%
633	Materiál	5 000	5 000	0	0%
633006	Všeobecný materiál	5 000	5 000	0	0%
637	Služby	8 000	8 000	2 660	33%
637004	Všeobecné služby	5 000	5 000	160	3%
637015	Poistné	3 000	3 000	2 500	83%

(v euro)

Kód	Názov	Schválený	Upravený	Plnenie	%
3.6	Centrum zhodnocovania	257 100	277 100	74 334	27%
05.1.0	<u>Nakladanie s odpadmi</u>	<u>257 100</u>	<u>277 100</u>	<u>74 334</u>	<u>27%</u>
600	Bežné výdavky	257 100	257 100	74 334	29%
630	Tovary a služby	257 100	257 100	74 334	29%
632	Energie, voda a komunikácie	112 100	112 100	39 325	35%
632001	Energie	105 000	105 000	38 847	37%
632002	Vodné, stočné	5 000	5 000	93	2%
632004	Komunikačná infraštruktúra	1 100	1 100	259	24%
632005	Telekomunikačné služby	1 000	1 000	127	13%
633	Materiál	22 000	22 000	5 306	24%
633001	Interiérové vybavenie	2 000	2 000	1 047	52%
633005	Špeciálne stroje, prístroje, zariadenie, technika a náradie	5 000	5 000	86	2%
633006	Všeobecný materiál	10 000	10 000	2 439	24%
633010	Pracovné odevy, obuv a pracovné pomôcky	5 000	5 000	1 734	35%
634	Dopravné	27 300	27 300	6 869	25%
634001	Palivo, mazivá, oleje, špeciálne kvapaliny	10 000	10 000	1 547	15%
634002	Servis, údržba, opravy a výdavky s tým spojené	10 000	10 000	95	1%
634003	Poistenie	5 300	5 300	5 228	99%
634005	Karty, známky, poplatky	2 000	2 000	0	0%
635	Rutinná a štandardná údržba	20 000	20 000	1 039	5%
635004	Prevádzkových strojov, prístrojov, zariadení, techniky a náradia	20 000	20 000	1 039	5%
637	Služby	75 700	75 700	21 794	29%
637004	Všeobecné služby	43 000	43 000	6 900	16%
637015	Poistné	32 700	32 700	14 894	46%
700	Kapitálové výdavky	0	20 000	0	0%
710	Obstarávanie kapitálových aktív	0	20 000	0	0%
713	Nákup strojov, prístrojov, zariadení, techniky a náradia	0	20 000	0	0%
713005	Špeciálnych strojov, prístrojov, zariadení, techniky a náradia	0	20 000	0	0%

**MESTO ŽIAR NAD HRONOM**

(v euro)

Kód	Názov	Schválený	Upravený	Plnenie	%
4	Správa majetku mesta	3 344 180	3 544 180	624 058	18%
4. 1	Mestské objekty	932 000	1 047 220	237 830	23%
<u>01.1.1</u>	<u>Výkonné a zákonodarné orgány</u>	<u>52 500</u>	<u>50 600</u>	<u>7 679</u>	<u>15%</u>
600	Bežné výdavky	52 500	50 600	7 679	15%
630	Tovary a služby	52 500	50 600	7 679	15%
632	Energie, voda a komunikácie	10 000	8 100	1 256	16%
632001	Energie	10 000	8 100	1 256	16%
633	Materiál	17 500	17 500	1 870	11%
633001	Interiérové vybavenie	5 000	5 000	733	15%
633003	Telekomunikačná technika	1 000	1 000	0	0%
633006	Všeobecný materiál	11 000	11 000	949	9%
633015	Palivá ako zdroj energie	500	500	187	37%
635	Rutinná a štandardná údržba	5 000	5 000	0	0%
635004	Prevádzkových strojov, prístrojov, zariadení, techniky a náradia	3 000	3 000	0	0%
635006	Budov, objektov alebo ich častí	2 000	2 000	0	0%
637	Služby	20 000	20 000	4 553	23%
637004	Všeobecné služby	12 000	12 000	2 559	21%
637015	Poistné	8 000	8 000	1 995	25%
<u>06.2.0</u>	<u>Rozvoj obcí</u>	<u>104 000</u>	<u>141 220</u>	<u>46 706</u>	<u>33%</u>
600	Bežné výdavky	59 000	60 220	6 706	11%
630	Tovary a služby	59 000	60 220	6 706	11%
633	Materiál	2 000	2 000	0	0%
633006	Všeobecný materiál	2 000	2 000	0	0%
635	Rutinná a štandardná údržba	51 000	52 220	5 998	11%
635006	Budov, objektov alebo ich častí	51 000	52 220	5 998	11%
637	Služby	6 000	6 000	708	12%
637005	Špeciálne služby	6 000	6 000	708	12%
700	Kapitálové výdavky	45 000	81 000	40 000	49%
710	Obstarávanie kapitálových aktív	45 000	81 000	40 000	49%
717	Realizácia stavieb a ich technického zhodnotenia	0	30 000	0	0%
717001	Realizácia nových stavieb	0	30 000	0	0%
718	Rekonštrukcia a modernizácia	45 000	51 000	40 000	78%
718004	Prevádzkových strojov, prístrojov, zariadení, techniky a náradia	45 000	51 000	40 000	78%
<u>06.6.0</u>	<u>Bývanie a občianska vybavenosť inde neklasifikované</u>	<u>561 800</u>	<u>566 800</u>	<u>136 364</u>	<u>24%</u>
600	Bežné výdavky	551 800	556 800	136 364	24%
630	Tovary a služby	551 800	556 800	136 364	24%
632	Energie, voda a komunikácie	358 200	358 200	92 207	26%
632001	Energie	310 700	310 700	85 978	28%
632002	Vodné, stočné	47 500	47 500	6 229	13%
633	Materiál	0	5 000	0	0%
633006	Všeobecný materiál	0	5 000	0	0%
635	Rutinná a štandardná údržba	85 900	85 900	12 665	15%
635004	Prevádzkových strojov, prístrojov, zariadení, techniky a náradia	40 700	40 700	8 289	20%
635006	Budov, objektov alebo ich častí	45 200	45 200	4 376	10%
636	Nájomné za nájom	24 000	24 000	7 356	31%
636001	Budov, objektov alebo ich častí	24 000	24 000	7 356	31%
637	Služby	83 700	83 700	24 136	29%

**MESTO ŽIAR NAD HRONOM**

637004	Všeobecné služby	37 000	37 000	16 247	44%
637005	Špeciálne služby	7 700	7 700	1 138	15%
637015	Poistné	9 000	9 000	3 942	44%
637018	Vrátenie príjmov z minulých rokov	30 000	30 000	2 808	9%
700	Kapitálové výdavky	10 000	10 000	0	0%
710	Obstarávanie kapitálových aktív	10 000	10 000	0	0%
711	Nákup pozemkov a nehmotných aktív	10 000	10 000	0	0%
711001	Pozemkov	10 000	10 000	0	0%
<u>08.2.0</u>	<u>Kultúrne služby</u>	<u>201 700</u>	<u>256 600</u>	<u>44 562</u>	<u>17%</u>
600	Bežné výdavky	201 700	256 600	44 562	17%
630	Tovary a služby	201 700	256 600	44 562	17%
632	Energie, voda a komunikácie	115 000	169 900	39 287	23%
632001	Energie	107 000	108 900	37 743	35%
632002	Vodné, stočné	8 000	61 000	1 544	3%
633	Materiál	1 000	1 000	0	0%
633006	Všeobecný materiál	1 000	1 000	0	0%
635	Rutinná a štandardná údržba	30 000	30 000	4 983	17%
635006	Budov, objektov alebo ich častí	30 000	30 000	4 983	17%
637	Služby	55 700	55 700	292	1%
637005	Špeciálne služby	55 700	55 700	292	1%
<u>08.4.0</u>	<u>Náboženské a iné spoločenské služby</u>	<u>12 000</u>	<u>32 000</u>	<u>2 519</u>	<u>8%</u>
600	Bežné výdavky	12 000	12 000	2 519	21%
630	Tovary a služby	12 000	12 000	2 519	21%
637	Služby	12 000	12 000	2 519	21%
637004	Všeobecné služby	12 000	12 000	2 519	21%
700	Kapitálové výdavky	0	20 000	0	0%
710	Obstarávanie kapitálových aktív	0	20 000	0	0%
718	Rekonštrukcia a modernizácia	0	20 000	0	0%
718005	Špeciálnych strojov, prístrojov, zariadení, techniky a náradia	0	20 000	0	0%

(v euro)

Kód	Názov	Schválený	Upravený	Plnenie	%
4.2	Údržba chodníkov a ciest	147 040	147 040	70 000	48%
<u>04.5.1</u>	<u>Cestná doprava</u>	<u>147 040</u>	<u>147 040</u>	<u>70 000</u>	<u>48%</u>
600	Bežné výdavky	147 040	147 040	70 000	48%
630	Tovary a služby	147 040	147 040	70 000	48%
634	Dopravné	17 040	17 040	0	0%
634003	Poistenie	17 040	17 040	0	0%
635	Rutinná a štandardná údržba	130 000	130 000	70 000	54%
635006	Budov, objektov alebo ich častí	130 000	130 000	70 000	54%

**MESTO ŽIAR NAD HRONOM**

(v euro)

Kód	Názov	Schválený	Upravený	Plnenie	%
4.3	Miestne komunikácie	459 000	492 750	5 345	1%
04.5.1	Cestná doprava	459 000	492 750	5 345	1%
600	Bežné výdavky	430 000	350 750	5 188	1%
630	Tovary a služby	430 000	350 750	5 188	1%
635	Rutinná a štandardná údržba	430 000	345 250	5 188	2%
635006	Budov, objektov alebo ich častí	430 000	345 250	5 188	2%
637	Služby	0	5 500	0	0%
637004	Všeobecné služby	0	5 500	0	0%
700	Kapitálové výdavky	29 000	142 000	157	0%
710	Obstarávanie kapitálových aktív	29 000	142 000	157	0%
717	Realizácia stavieb a ich technického zhodnotenia	29 000	142 000	157	0%
717001	Realizácia nových stavieb	29 000	142 000	157	0%

(v euro)

Kód	Názov	Schválený	Upravený	Plnenie	%
4.4	MHD	125 000	125 000	28 500	23%
04.5.1	Cestná doprava	125 000	125 000	28 500	23%
600	Bežné výdavky	125 000	125 000	28 500	23%
640	Bežné transfery	125 000	125 000	28 500	23%
644	Transfery nefinančným subjektom a transfery príspevkovým organizáciám nezaradeným vo verejnej správe v registri vedenom Štatistickým úradom Slovenskej republiky	125 000	125 000	28 500	23%
644002	Ostatnej právnickej osobe	125 000	125 000	28 500	23%

(v euro)

Kód	Názov	Schválený	Upravený	Plnenie	%
4.5	Verejné osvetlenie	142 000	142 000	36 001	25%
06.4.0	Verejné osvetlenie	142 000	142 000	36 001	25%
600	Bežné výdavky	142 000	142 000	36 001	25%
630	Tovary a služby	142 000	142 000	36 001	25%
635	Rutinná a štandardná údržba	7 000	7 000	2 251	32%
635004	Prevádzkových strojov, prístrojov, zariadení, techniky a náradia	7 000	7 000	2 251	32%
637	Služby	135 000	135 000	33 750	25%
637004	Všeobecné služby	135 000	135 000	33 750	25%

(v euro)

Kód	Názov	Schválený	Upravený	Plnenie	%
4.6	Rekreačné a športové zariadenia	1 287 800	1 290 050	238 807	19%
08.1.0	Rekreačné a športové služby	1 287 800	1 290 050	238 807	19%
600	Bežné výdavky	287 800	290 050	138 807	48%
630	Tovary a služby	5 800	5 800	0	0%



**MESTO ŽIAR NAD HRONOM**

637	Služby	5 800	5 800	0	0%
637004	Všeobecné služby	5 000	5 000	0	0%
637015	Poistné	800	800	0	0%
640	Bežné transfery	282 000	284 250	138 807	49%
644	Transfery nefinančným subjektom a transfery príspevkovým organizáciám nezaradeným vo verejnej správe v registri vedenom Štatistickým úradom Slovenskej republiky	282 000	284 250	138 807	49%
644001	Právnickej osobe založenej štátom, obcou alebo vyšším územným celkom	272 000	274 250	138 807	51%
644002	Ostatnej právnickej osobe	10 000	10 000		0%
700	Kapitálové výdavky	1 000 000	1 000 000	100 000	10%
720	Kapitálové transfery	1 000 000	1 000 000	100 000	10%
723	Transfery nefinančným subjektom a transfery príspevkovým organizáciám nezaradeným vo verejnej správe v registri vedenom Štatistickým úradom Slovenskej republiky	1 000 000	1 000 000	100 000	10%
723001	Právnickej osobe založenej štátom, obcou alebo vyšším územným celkom	1 000 000	1 000 000	100 000	10%

(v euro)

Kód	Názov	Schválený	Upravený	Plnenie	%
4.7	Príležitostné trhy	24 000	24 000	2 659	11%
08.6.0	Rekreácia, kultúra a náboženstvo inde neklasifikované	24 000	24 000	2 659	11%
600	Bežné výdavky	24 000	24 000	2 659	11%
630	Tovary a služby	24 000	24 000	2 659	11%
632	Energie, voda a komunikácie	5 000	5 000	967	19%
632001	Energie	5 000	5 000	967	19%
633	Materiál	2 000	2 000	0	0%
633006	Všeobecný materiál	1 000	1 000	0	0%
633007	Špeciálny materiál	1 000	1 000	0	0%
637	Služby	17 000	17 000	1 692	10%
637004	Všeobecné služby	17 000	17 000	1 692	10%

(v euro)

Kód	Názov	Schválený	Upravený	Plnenie	%
4.8	Mestský rozhlas	2 340	1 120	120	11%
08.6.0	Rekreácia, kultúra a náboženstvo inde neklasifikované	2 340	1 120	120	11%
600	Bežné výdavky	2 340	1 120	120	11%
630	Tovary a služby	2 340	1 120	120	11%
635	Rutinná a štandardná údržba	2 000	780	0	0%
635004	Prevádzkových strojov, prístrojov, zariadení, techniky a náradia	2 000	780	0	0%
636	Nájomné za nájom	240	240	60	25%
636002	Prevádzkových strojov, prístrojov, zariadení, techniky a náradia	240	240	60	25%
637	Služby	100	100	60	60%
637012	Poplatky a odvody	100	100	60	60%

**MESTO ŽIAR NAD HRONOM**

(v euro)

Kód	Názov	Schválený	Upravený	Plnenie	%
4.9	Riadenie projektov a investičné akcie	225 000	275 000	4 796	2%
<u>06.6.0</u>	<u>Bývanie a občianska vybavenosť inde neklasifikované</u>	<u>225 000</u>	<u>275 000</u>	<u>4 796</u>	<u>2%</u>
600	Bežné výdavky	15 000	15 000	0	0%
630	Tovary a služby	15 000	15 000	0	0%
637	Služby	15 000	15 000	0	0%
637004	Všeobecné služby	15 000	12 000	0	0%
637037	Vratky	0	3 000	0	0%
700	Kapitálové výdavky	210 000	260 000	4 796	2%
710	Obstarávanie kapitálových aktív	210 000	260 000	4 796	2%
716	Prípravná a projektová dokumentácia	10 000	98 000	0	0%
717	Realizácia stavieb a ich technického zhodnotenia	200 000	159 000	4 796	3%
717001	Realizácia nových stavieb	0	32 000	0	0%
717002	Rekonštrukcie a modernizácie	200 000	127 000	4 796	4%
719	Ostatné kapitálové výdavky	0	3 000	0	0%
719014	Vratky	0	3 000	0	0%

(v euro)

Kód	Názov	Schválený	Upravený	Plnenie	%
5	Športové aktivity	203 000	205 000	63 204	31%
<u>08.1.0</u>	<u>Rekreačné a športové služby</u>	<u>203 000</u>	<u>205 000</u>	<u>63 204</u>	<u>31%</u>
600	Bežné výdavky	203 000	205 000	63 204	31%
630	Tovary a služby	19 700	19 700	4 904	25%
633	Materiál	9 000	9 000	3 030	34%
633006	Všeobecný materiál	9 000	9 000	3 030	34%
637	Služby	10 700	10 700	1 874	18%
637002	Konkurzy a súťaže	4 000	4 000	0	0%
637004	Všeobecné služby	6 700	6 700	1 874	28%
640	Bežné transfery	183 300	185 300	58 300	31%
642	Transfery jednotlivcom a neziskovým právnickým osobám	3 000	3 000	0	0%
642001	Občianskemu združeniu, nadácii a neinvestičnému fondu	3 000	3 000	0	0%
644	Transfery nefinančným subjektom a transfery príspevkovým organizáciám nezaradeným vo verejnej správe v registri vedenom Štatistickým úradom Slovenskej republiky	180 300	182 300	58 300	32%
644001	Právnickej osobe založenej štátom, obcou alebo vyšším územným celkom	180 300	182 300	58 300	32%

(v euro)

Kód	Názov	Schválený	Upravený	Plnenie	%
6	Kultúra	419 280	419 280	99 000	24%
<u>08.2.0</u>	<u>Kultúrne služby</u>	<u>419 280</u>	<u>419 280</u>	<u>99 000</u>	<u>24%</u>
600	Bežné výdavky	419 280	419 280	99 000	24%
640	Bežné transfery	419 280	419 280	99 000	24%
641	Transfery v rámci verejnej správy	419 280	419 280	99 000	24%
641001	Príspevkovej organizácii	419 280	419 280	99 000	24%

**MESTO ŽIAR NAD HRONOM**

(v euro)

Kód	Názov	Schválený	Upravený	Plnenie	%
7	Komunikačné prostriedky	134 580	139 580	27 155	19%
01.1.1	Výkonné a zákonodarné orgány	44 000	49 000	6 209	13%
600	Bežné výdavky	44 000	49 000	6 209	13%
630	Tovary a služby	44 000	49 000	6 209	13%
633	Materiál	10 000	15 000	3 669	24%
633006	Všeobecný materiál	0	5 000	0	0%
633016	Reprezentačné	10 000	10 000	3 669	37%
637	Služby	34 000	34 000	2 540	7%
637003	Propagácia, reklama a inzercia	21 000	21 000	1 267	6%
637005	Špeciálne služby	3 000	3 000	564	19%
637036	Reprezentačné výdavky	10 000	10 000	709	7%
08.3.0	Vysielacie a vydavateľské služby	90 580	90 580	20 946	23%
600	Bežné výdavky	90 580	90 580	20 946	23%
630	Tovary a služby	90 580	90 580	20 946	23%
632	Energie, voda a komunikácie	4 200	4 200	702	17%
632003	Poštové služby	4 200	4 200	702	17%
637	Služby	86 380	86 380	20 244	23%
637004	Všeobecné služby	86 380	86 380	20 244	23%

(v euro)

Kód	Názov	Schválený	Upravený	Plnenie	%
8	Sociálna starostlivosť	70 230	86 651	23 987	28%
04.1.2	Všeobecná pracovná oblasť	4 400	8 400	608	7%
600	Bežné výdavky	4 400	8 400	608	7%
630	Tovary a služby	4 400	8 400	608	7%
632	Energie, voda a komunikácie	0	1 000	251	25%
632005	Telekomunikačné služby	0	1 000	251	25%
633	Materiál	3 000	3 000	182	6%
633006	Všeobecný materiál	3 000	3 000	182	6%
637	Služby	1 400	4 400	175	4%
637004	Všeobecné služby	1 400	4 400	175	4%
09.1.1.1	Predprimárne vzdelávanie s bežnou starostlivosťou	9 800	9 800	6 616	68%
600	Bežné výdavky	9 800	9 800	6 616	68%
630	Tovary a služby	3 300	3 300	116	4%
632	Energie, voda a komunikácie	400	400	51	13%
632005	Telekomunikačné služby	400	400	51	13%
633	Materiál	2 500	2 500	65	3%
633001	Interiérové vybavenie	200	200	65	32%
633006	Všeobecný materiál	1 800	1 800	0	0%
633009	Knihy, časopisy, noviny, učebnice, učebné a kompenzačné pomôcky	300	300	0	0%
633010	Pracovné odevy, obuv a pracovné pomôcky	200	200	0	0%
635	Rutinná a štandardná údržba	400	400	0	0%
635004	Prevádzkových strojov, prístrojov, zariadení, techniky a náradia	100	100	0	0%

**MESTO ŽIAR NAD HRONOM**

635006	Budov, objektov alebo ich častí	300	300	0	0%
640	Bežné transfery	6 500	6 500	6 500	100%
642	Transfery jednotlivcom a neziskovým právnickým osobám	6 500	6 500	6 500	100%
642001	Občianskemu združeniu, nadácii a neinvestičnému fondu	6 500	6 500	6 500	100%
<u>10.2.0</u>	<u>Staroba</u>	<u>3 530</u>	<u>4 030</u>	<u>344</u>	<u>9%</u>
600	Bežné výdavky	3 530	4 030	344	9%
630	Tovary a služby	3 530	4 030	344	9%
633	Materiál	1 130	1 630	257	16%
633001	Interiérové vybavenie	600	600	0	0%
633006	Všeobecný materiál	0	500	257	51%
633010	Pracovné odevy, obuv a pracovné pomôcky	530	530	0	0%
637	Služby	2 400	2 400	87	4%
637004	Všeobecné služby	2 400	2 400	87	4%
<u>10.7.0</u>	<u>Sociálna pomoc občanom v hmotnej a sociálnej núdzi</u>	<u>52 500</u>	<u>64 421</u>	<u>16 419</u>	<u>25%</u>
600	Bežné výdavky	52 500	64 421	16 419	25%
630	Tovary a služby	22 500	31 176	11 268	36%
632	Energie, voda a komunikácie	10 000	10 000	251	3%
632001	Energie	7 000	7 000	152	2%
632002	Vodné, stočné	3 000	3 000	99	3%
633	Materiál	1 000	9 676	7 224	75%
633006	Všeobecný materiál	1 000	9 676	7 224	75%
637	Služby	11 500	11 500	3 793	33%
637004	Všeobecné služby	8 000	8 000	3 078	38%
637005	Špeciálne služby	3 500	3 500	715	20%
640	Bežné transfery	30 000	33 245	5 151	15%
642	Transfery jednotlivcom a neziskovým právnickým osobám	30 000	33 245	5 151	15%
642002	Neziskovým organizáciám, ktoré poskytujú všeobecne prospešné služby	9 000	8 500	301	4%
642014	Jednotlivcom	15 000	18 745	4 473	24%
642026	Na dávku v hmotnej núdzi a príspevok k dávke	6 000	6 000	377	6%

(v euro)

Kód	Názov	Schválený	Upravený	Plnenie	%
9	Školstvo	5 415 270	5 415 270	1 120 523	21%
<u>09.1.2</u>	<u>Primárne vzdelávanie</u>	<u>242 500</u>	<u>242 500</u>	<u>61 793</u>	<u>25%</u>
600	Bežné výdavky	242 500	242 500	61 793	25%
630	Tovary a služby	10 000	10 000	1 000	10%
633	Materiál	3 500	3 500	1 000	29%
633006	Všeobecný materiál	2 000	2 000	1 000	50%
633009	Knihy, časopisy, noviny, učebnice, učebné a kompenzačné pomôcky	1 500	1 500	0	0%
637	Služby	6 500	6 500	0	0%
637004	Všeobecné služby	2 000	2 000	0	0%
637036	Reprezentačné výdavky	4 500	4 500	0	0%
640	Bežné transfery	232 500	232 500	60 793	26%
641	Transfery v rámci verejnej správy	500	500	0	0%
641009	Obci okrem transferu na úhradu nákladov preneseného výkonu štátnej správy	500	500	0	0%
642	Transfery jednotlivcom a neziskovým právnickým osobám	232 000	232 000	60 793	26%
642004	Cirkevným školám	232 000	232 000	60 793	26%

**MESTO ŽIAR NAD HRONOM****Rozpočtové organizácie**

Centrum voľného času

(v euro)

Funkčná	Ekonomická	Názov	Schválený 2018	Upravený	Skutočnosť	%
				stav k 31.03.2018	stav k 31.03.2018	
0950	610	Mzdy	65 830	65 830	10 359	16%
0950	620	Odvody	24 200	24 200	4 225	17%
0950	630	Tovary a služby	30 770	30 770	4 815	16%
0950	640	Bežné transfery	200	200	0	0%
-	-	<b>Sumár spolu</b>	<b>121 000</b>	<b>121 000</b>	<b>19 400</b>	<b>16%</b>

MŠ na Ul. Dr. Jánskeho

(v euro)

Funkčná	Ekonomická	Názov	Schválený 2018	Upravený	Skutočnosť	%
				stav k 31.03.2018	stav k 31.03.2018	
		<b>Predškolské vzdelávanie</b>				
09111	610	Mzdy	790 932	790 932	122 582	15%
09111	620	Odvody	287 931	287 931	44 972	16%
09111	630	Tovary a služby	179 026	179 026	56 898	32%
09111	640	Bežné transfery	6 360	6 360	5 445	86%
		<b>Stravovanie</b>				
09601	610	Mzdy	148 376	148 376	22 921	15%
09601	620	Odvody	53 707	53 707	8 335	16%
09601	630	Tovary a služby	167 518	167 518	38 338	23%
09601	640	Bežné transfery	1 330	1 330	511	38%
09601	700	Kapitálové transfery	4 000	4 000	0	0%
		<b>Sociálna starostlivosť</b>				
1040	630	Tovary a služby	0	0	439	
-	-	<b>Sumár spolu</b>	<b>1 639 180</b>	<b>1 639 180</b>	<b>300 440</b>	<b>18%</b>

ZŠ na Ul. Dr. Jánskeho

(v euro)

Funkčná	Ekonomická	Názov	Schválený	Upravený	Skutočnosť	%
			2018	stav k 31.03.2018	stav k 31.03.2018	
		<b>Prvý stupeň vzdelávania</b>				
09121	610	Mzdy	173 690	173 690	32 490	19%
09121	620	Odvody	63 030	63 030	11 739	19%
09121	630	Tovary a služby	55 650	55 650	15 743	28%
09121	640	Bežný transfer	900	900	237	26%
		<b>Druhý stupeň vzdelávania</b>				
09211	610	Mzdy	274 370	274 370	57 863	21%
09211	620	Odvody	99 980	99 980	21 260	21%
09211	630	Tovary a služby	57 150	57 150	22 827	40%
09211	640	Bežný transfer	1 100	1 100	638	58%
		<b>ŠKD</b>				

**MESTO ŽIAR NAD HRONOM**

0950	610	Mzdy	70 560	70 560	10 775	15%
0950	620	Odvody	26 120	26 120	4 013	15%
0950	630	Tovary a služby	11 700	11 700	3 699	32%
0950	640	Bežný transfer	100	100	0	0%
		Školské stravovanie				
0960	610	Mzdy	54 810	54 810	8 992	16%
0960	620	Odvody	20 240	20 240	3 136	15%
0960	630	Tovary a služby	123 170	123 140	28 366	23%
0960	640	Bežný transfer	100	130	121	93%
0960	710	Kapitálové výdavky	2 000	2 000	0	0%
1040	630	Tovary služby	0	0	916	
-	-	Sumár spolu	1 034 670	1 034 670	222 813	22%

ZŠ na Ul. Jilemnického

(v euro)

Funkčná	Ekonomická	Názov	Schválený 2018	Upravený	Skutočnosť	%
				stav k 31.03.2018	stav k 31.03.2018	
		Prvý stupeň vzdelávania				
09121	610	Mzdy	135 660	135 660	22 055	16%
09121	620	Odvody	48 000	48 000	8 292	17%
09121	630	Tovary a služby	25 370	25 370	7 805	31%
09121	640	Bežný transfer	180	180	28	16%
		Druhý stupeň vzdelávania				
09211	610	Mzdy	207 790	207 790	45 727	22%
09211	620	Odvody	72 030	72 030	16 676	23%
09211	630	Tovary a služby	38 380	38 380	16 247	42%
09211	640	Bežný transfer	270	270	808	299%
		ŠKD				
0950	610	Mzdy	33 300	33 300	5 119	15%
0950	620	Odvody	12 230	12 230	1 870	15%
0950	630	Tovary a služby	8 230	8 230	1 086	13%
0950	640	Bežný transfer	150	150	0	0%
		Školské stravovanie				
0960	610	Mzdy	35 550	35 550	5 702	16%
0960	620	Odvody	13 240	13 240	2 118	16%
0960	630	Tovary a služby	86 870	86 870	17 636	20%
0960	640	Bežný transfer	150	150	1 828	1218%
0960	710	Kapitálové výdavky	2 000	2 000	0	0%
		Sociálna starostlivosť				
1040	630	Tovary a služby	0	0	772	
-	-	Sumár spolu	719 400	719 400	153 768	21%

**MESTO ŽIAR NAD HRONOM**

ZŠ na Ul. M.R.Štefánika

(v euro)

Funkčná	Ekonomická	Názov	Schválený 2018	Upravený	Skutočnosť	%
				stav k 31.03.2018	stav k 31.03.2018	
		<b>Prvý stupeň vzdelávania</b>				
09121	610	Mzdy	231 210	231 210	51 594	22%
09121	620	odvody	85 450	85 450	19 276	23%
09121	630	Tovary a služby	58 940	58 940	19 344	33%
09121	640	Bežné transfery	2 100	2 100	627	30%
		<b>Druhý stupeň vzdelávania</b>				
09211	610	Mzdy	270 600	270 600	60 036	22%
09211	620	odvody	97 190	97 190	21 757	22%
09211	630	Tovary a služby	58 540	58 540	27 020	46%
09211	640	Bežné transfery	2 100	2 100	1 899	90%
0950	610	Mzdy	96 550	96 550	15 142	16%
0950	620	odvody	35 440	35 440	5 531	16%
0950	630	Tovary a služby	10 390	10 390	1 803	17%
0950	640	Bežné transfery	180	180	158	88%
0960	610	Mzdy	74 780	74 780	12 204	16%
0960	620	odvody	27 470	27 470	4 444	16%
0960	630	Tovary a služby	145 690	145 690	45 123	31%
0960	640	Bežné transfery	500	500	0	0%
0960	710	Kapitálové výdavky	2 000	2 000	0	0%
1040	630	Tovary a služby	0	0	1 012	
	-	<b>Sumár spolu</b>	<b>1 199 130</b>	<b>1 199 130</b>	<b>286 972</b>	<b>24%</b>

**Základná umelecká škola**

(v euro)

Funkčná	Ekonomická	Názov	Schválený 2018	Upravený	Skutočnosť	%
				stav k 31.03.2018	stav k 31.03.2018	
0950	610	Mzdy	311 550	311 550	51 320	16%
0950	620	odvody	113 270	113 270	17 734	16%
0950	630	Tovary a služby	34 290	34 290	6 278	18%
950	640	Bežné transfery	280	280	6	2%
	-	<b>Sumár spolu</b>	<b>459 390</b>	<b>459 390</b>	<b>75 337</b>	<b>16%</b>