Správa o nakladaní s komunálnymi a drobnými stavebnými odpadmi na území mesta Žiar nad Hronom

za rok 2025

Odbor životného prostredia a územného plánovania

Vypracovala: Ing. Ing. Ivana Martincová

28.05.2026

Obsah

Úvod ... 3
1. Produkcia komunálnych odpadov a vývojové trendy ... 4
1.1. Vývoj komunálnych odpadov na Slovensku. Porovnanie s EÚ. ... 5
1.2. Vývoj nakladania s komunálnymi odpadmi v meste Žiar nad Hronom ... 10
1.2.1. Produkcia komunálnych odpadov za rok 2025 ... 13
1.2.2. Medziročný nárast/pokles tvorby komunálnych odpadov v roku 2025 ... 15
1.2.4. Vytriedenie a zhodnocovanie komunálnych odpadov v roku 2025 ... 16
1.2.5. Zneškodňovanie komunálnych odpadov ... 21
1.3. Prehľad produkcie základných komodít triedeného zberu ... 22
2. Činnosti a aktivity súvisiace s nakladaním s odpadmi ... 27
2.1. Kalendárový zber - Dni jarnej a jesennej čistoty 2025 ... 27
2.2. Zberný dvor – Žiar nad Hronom ... 28
2.3. Nezákonne umiestnený odpad – tzv. čierne skládky (ČS), odpad z Kortíny ... 29
2.4. Priestupkové konania ... 31
2.5. Šatstvo a textil ... 31
2.6. Zber cigaretových ohorkov ... 32
2.7. Zber drobných elektroodpadov ... 32
2.8. Zelený biologicky rozložiteľný odpad zo záhrad a verejnej zelene (BRO) ... 32
2.9. Biologický rozložiteľný komunálny odpad (BRKO) z kuchyne z domácností – KBV ... 33
2.10. Zabezpečenie odpadu z podujatí ... 34
2.11. Uhynuté živočíchy tzv. kadávery ... 34
2.12. Rekonštrukcia stojísk a oprava exteriérových smetných košov ... 35
2.13. Nákup zberných nádob ... 35
2.14. Zberné nádoby pre domácnosti ... 36
2.15. Informačná kampaň ... 36
2.16. Podpora triedeného BRKO – biodegradovateľné vrecká ... 36
2.17. Deratizácia stojísk zberných nádob ... 36
2.18. Staré vozidlá – umiestnenie na určené parkovisko ... 36
2.19. Uzatvorené teleso skládky odpadov ... 37
2.20. Skládky odpadov v Žiari nad Hronom ... 37
3. Rozpočet a financovanie odpadového hospodárstva za rok 2025 ... 39
3.1. Výdavky 2025 ... 39
3.2. Príjmy 2025 ... 40
4. Záver ... 41

Úvod

Mesto Žiar nad Hronom zabezpečuje a vykonáva nakladanie s komunálnym odpadom a drobným stavebným odpadom v súlade so zákonom č. 79/2015 Z.z. o odpadoch a o zmene a doplnení niektorých zákonov v znení neskorších predpisov (ďalej „zákon o odpadoch“) a v súlade s vykonávacími vyhláškami.

Na území mesta Žiar nad Hronom je zavedený záväzný nevážený množstvový systém zberu komunálnych odpadov (kontajerovo-intervalový) v celom katastrálnom území mesta v zmysle platného a účinného všeobecne záväzného nariadenia o spôsobe nakladania s komunálnymi odpadmi (KO) a drobnými stavebnými odpadmi (DSO) na území mesta Žiar nad Hronom. Legislatívny rámec na úrovni samosprávy upravuje VZN č. 1/2025 o nakladaní s komunálnymi odpadmi a drobnými stavebnými odpadmi na území mesta Žiar nad Hronom, v znení VZN č. 2/2025, ktorý mení a dopĺňa VZN č. 1/2025.

Viac informácií o systéme nájdete na webovom sídle mesta Odpadové hospodárstvo.

V roku 2025 zabezpečovalo Mesto Žiar nad Hronom nakladanie s komunálnymi a drobnými stavebnými odpadmi v zmysle odpadovej legislatívy stanovenej v zákone o odpadoch, v podmienkach fungujúceho systému odpadového hospodárstva, ktorý je tvorený Technickými službami - Žiar nad Hronom, a.s., Technickými službami Žiar nad Hronom, spol. s r. o. (údržba verejnej zelene) a inými zmluvnými spoločnosťami mesta zabezpečujúcimi služby v oblasti odpadového hospodárstva. Mesto Žiar nad Hronom má uzatvorenú zmluvu na financovanie triedených zložiek z komunálnych odpadov z domácností s autorizovanou spoločnosťou – organizácia zodpovednosti výrobcov ENVI-PAK a.s.

Na území mesta sa nachádzajú zariadenia na zber odpadov tzv. zberne / výkupne druhotných surovín, ktoré môžu obyvatelia využiť na odovzdanie vzniknutých komunálnych odpadov v súlade so zákonom a nariadením mesta napr. Zberné suroviny, a.s. Žilina. Na území mesta sa vykonáva mobilný zber papiera a lepenky prostredníctvom spoločnosti VV, s.r.o. Poniky.

V marci 2022 došlo k podstatnej zmene pri prevádzkovaní zariadenia CZO Žiar nad Hronom, Priemyselná 100. Od 1.4.2022 na základe nájomnej zmluvy došlo k zmene prevádzkovateľa zariadenia, novým prevádzkovateľom sa stali Technické služby - Žiar nad Hronom, a.s. K 31.12.2022 Mesto Žiar nad Hronom zrušilo oprávnenia na výkon činností z hľadiska odpadovej legislatívy v zariadení CZO a tieto prešli pod nového prevádzkovateľaV roku decembri 2024 došlo k zámene a odpredaju nehnuteľného majetku mesta pôvodného CZO do súkromného vlastníctva spoločnosti T+T, a.s. Žilina. Prevádzkovanie zariadení na zhodnocovanie odpadov od roku 2025 zabezpečujú Technické služby – Žiar nad Hronom, a.s. v plnej réžii.

V novembri 2024 došlo k ukončeniu projektu organizácie zodpovednosti výrobcov pre batérie a elektrozariadenia ASEKOL – zber a nakladanie s malými elektroodpadmi a akumulátormi prostredníctvom červeno-bielych kontajnerov. Zabezpečenie nakladania s elektroodpadom zabezpečuje zberová spoločnosť Technické služby – Žiar nad Hronom, a.s.

1. Produkcia komunálnych odpadov a vývojové trendy

V roku 2025 v meste Žiar nad Hronom prostredníctvom odpadovej infraštruktúry mesta, mobilného zberu odpadu ako aj zberní a výkupní, do ktorých odovzdali obyvatelia odpady bolo celkovo vyprodukovaných a vyzbieraných **6.655,40 ton komunálnych odpadov** (nezahrňujúc kovový odpad). Množstvo odpadov v kategórii kovy odovzdaných ako druhotné suroviny prostredníctvom zberní a výkupní aj mimo územia Mesta Žiar nad Hronom bolo v celkovom množstve **1.477,346 t**. Toto množstvo pozitívne ovplyvňuje ukazovateľ miery triedenia, čo má následne vplyv na výšku poplatku za ukladanie odpadov na skládku odpadov, možnosti žiadať o ročný príspevok na podporu triedenia BRKO z Environmentálneho fondu a pod. Spôsoby nakladania s vyzbieraným komunálnym odpadom znázorňuje nasledujúci graf:

Zdroj: interná evidencia MsÚ ZH

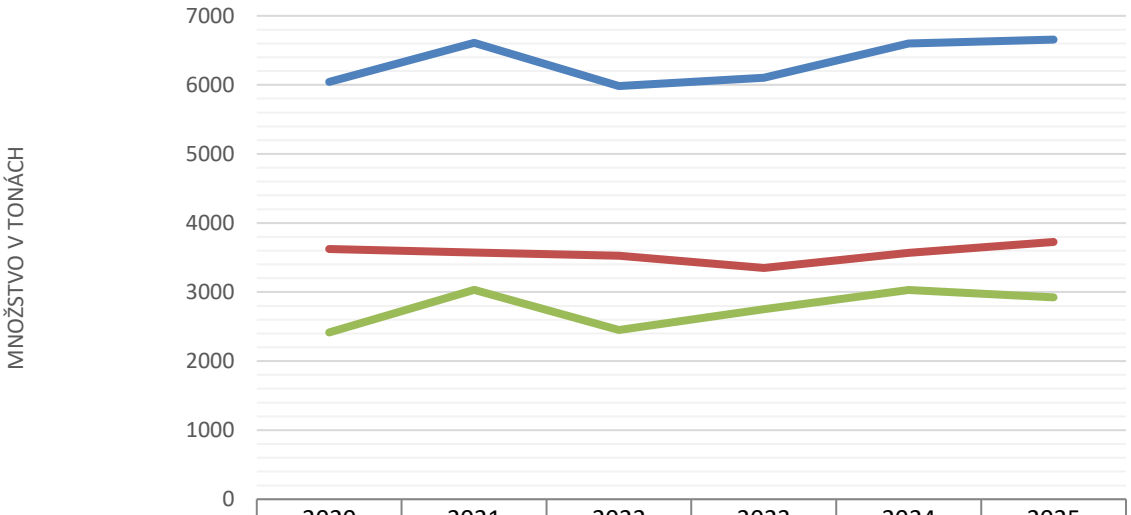

	2020	2021	2022	2023	2024	2025
produkcia spolu	6 040,98	6 607,97	5 983,15	6 104,40	6 601,45	6 655,52
zneškodnené	3 621,51	3 571,27	3 524,49	3 349,19	3 568,66	3 725,47
na zhodnotenie	2 415,50	3 032,13	2 452,77	2 751,39	3 028,57	2 925,02

ROK

Vývoj produkcie a nakladania s komunálnymi odpadmi v meste Žiar nad Hronom má dlhodobejšie ustálený **lineárny trend** s klesajúcimi a rastúcimi tendenciami. Celková produkcia komunálnych odpadov za posledné roky je ustálená na úrovni 6 – 6,5 tisíc ton KO s medziročnými odchýlkami. V medziročnom období došlo k nárastu množstva o 54 ton, čo predstavuje nárast o 0,8 %. Všeobecne vývoj rastu produkcie komunálnych odpadov na Slovensku má narastajúci trend, za posledných 10 rokov je to celkový nárast produkcie odpadu o 30%, štatistiky predpokladajú nárast produkcie do roku 2035 v množstve 580 kg/obyv/rok.

1.1. Vývoj komunálnych odpadov na Slovensku. Porovnanie s EÚ.

Produkcia komunálnych odpadov[1]

Vývoj nakladania s komunálnymi odpadmi (KO) na Slovensku prešiel v posledných rokoch významnými zmenami, ktoré sú hnané snahou o priblíženie sa k cieľom obehového hospodárstva Európskej únie. Slovenská republika čelí výzve odklonu od tradičného skládkovania k modernejším formám zhodnocovania.

Na produkciu odpadu z domácností vplýva viacero faktorov - od dizajnu obalov, do ktorých sa balia výrobky, plytvania potravinami až po klimatické podmienky ovplyvňujúce množstvo záhradného odpadu či metodiku, ktorou sa tvoria štatistiky.

Kľúčovým faktorom tvorby odpadov z domácností je však vývoj životnej úrovne, kúpyschopnosť domácností a s ňou spojená spotreba tovarov.

„Produkcia komunálneho odpadu je vo všeobecnosti asi najviac ovplyvňovaná spotrebou domácnosti. Tento trend potvrdzuje aj štatistický úrad pri dátach o konečnej spotrebe domácnosti, alebo celkovej konečnej spotrebe, ktorá klesá od roku 2021," konštatoval generálny riaditeľ Zväzu odpadového priemyslu Ján Chovanec pri interpretácii pokleslu komunálneho odpadu v predošlých rokoch 2022 a 2023.

„Za potenciálne príčiny poklesu množstva odpadu možno považovať napríklad znižujúcu sa životnú úroveň v niektorých regiónoch, energetickú krízu, či vysokú infláciu, ktorá, za posledné roky, stlmila spotrebu tovarov," priblížila zas vlani hovorkyňa Únie miest Slovenska Daniela Piršelová.

Eurostat zároveň upozorňuje, že **komunálny odpad** predstavuje **len približne 10 % z celkového množstva odpadu.** Napriek tomu má vysoký politický význam, keďže úzko súvisí so spotrebou domácností a každodenným životom obyvateľov. Rozdiely medzi krajinami ovplyvňuje nielen úroveň spotreby a ekonomická výkonnosť, ale aj spôsob zberu a evidencie odpadu. V niektorých štátoch sa do komunálneho odpadu započítava aj odpad z obchodu či administratívy, inde nie.

Slovensko

Slovensko zaznamenalo v roku 2024 opačný vývoj než celkový trend v EÚ. Kým komunálny odpad medziročne vzrástol, celková produkcia odpadu klesla.

Množstvo komunálneho odpadu sa zvýšilo o 3,5 % na 2,65 milióna ton, čo predstavuje druhú najvyššiu hodnotu v histórii. Viac odpadu z domácností vzniklo iba v roku 2021.

Regionálne rozdiely: Najvyššiu produkciu na obyvateľa vykazujú dlhodobo Bratislavský, Trnavský a Nitriansky kraj, ktoré ako jediné presahujú priemer EÚ.

[1] Pribudlo komunálneho odpadu. Poznáme prvé štatistiky o odpadoch za rok 2024 (+grafy) | ODPADY-PORTAL.SK

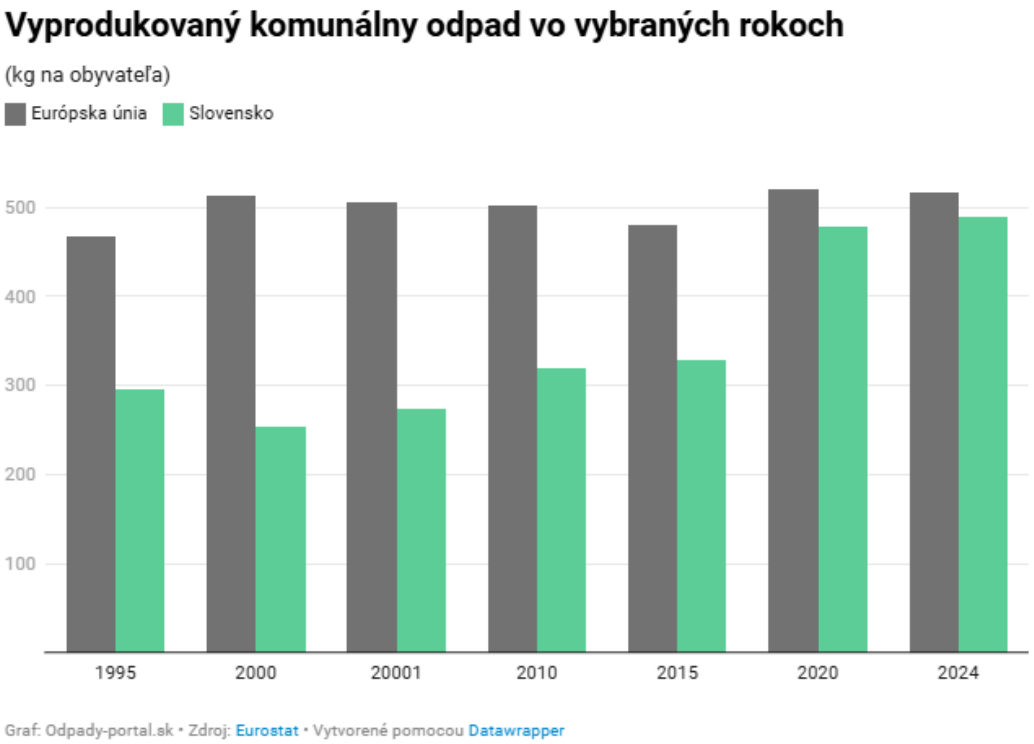

Európska únia[2]

Európska únia vykázala za rok 2023 už druhýkrát po sebe pokles produkcie komunálneho odpadu, medziročne z 515 na 511 kg na obyvateľa, v roku 2024 došlo k nárastu na 517 kg. Vyplýva to z údajov štatistického úradu EÚ Eurostat.

Porovnanie s EÚ: V roku 2024 vyprodukoval priemerný Slovák **489 kg** komunálneho odpadu. Hoci je to stále pod priemerom EÚ (**517 kg** na obyvateľa), Slovensko sa k tomuto priemeru postupne približuje. Najviac odpadu v EÚ produkujú Rakúsko, Dánsko či Belgicko. Na opačnom konci rebríčka sú Rumunsko (305 kg), Estónsko (375 kg) a Poľsko (387 kg).

Podiel recyklácie v rámci EU za rok 2024 predstavuje 48,1%, podiel skládkovania len 24%.

Spôsoby nakladania s odpadom na Slovensku: Trendy a zmeny

Slovensko sa postupne posúva v hierarchii odpadového hospodárstva smerom nahor, hoci skládkovanie stále dominuje.

Miera **skládkovania komunálnych odpadov** má klesajúci charakter. Zatiaľ čo v roku 2005 sa skládkovalo viac ako 78 % KO, v roku 2024 klesla táto miera na **38 %**.

[2] V EÚ vzniká viac odpadu, Slovensko sa vymyká trendu. Čo ukazujú nové dáta Eurostatu (+grafy) | ODPADY-PORTAL.SK

Poznámka: Pri odpadoch celkom sa jedná o podiel k celkovému množstvu odpadov bez komunálnych odpadov. Pri komunálnych odpadoch sa jedná o podiel k celkovému množstvu vytvorených komunálnych odpadov. Údaje za roky 2020 a 2021 boli z dôvodu zmeny metodiky, ako aj z dôvodu spätnej revízie poskytnutých údajov revidované (nezhodujú sa s pôvodne publikovanými údajmi).
Zdroj: MŽP SR, ŠÚ SR

Kým v roku 2018 miera recyklácie KO dosiahla úroveň 36,3 %, v roku 2023 dosiahla **miera recyklácie komunálneho odpadu 51,3 %**.[3] Kým v minulosti sme sa v rebríčkoch Eurostatu pravidelne umiestňovali na samotnom „chvoste“ Európy a zaostávali sme aj za krajinami ako Maďarsko či Bulharsko, výsledky vyspelejších štátov boli pre nás nedosiahnuteľné. Dnes je situácia iná – Slovensko sa už dostalo nad európsky priemer a aktuálne patríme medzi TOP 10 krajín EÚ (9. miesto).[4]

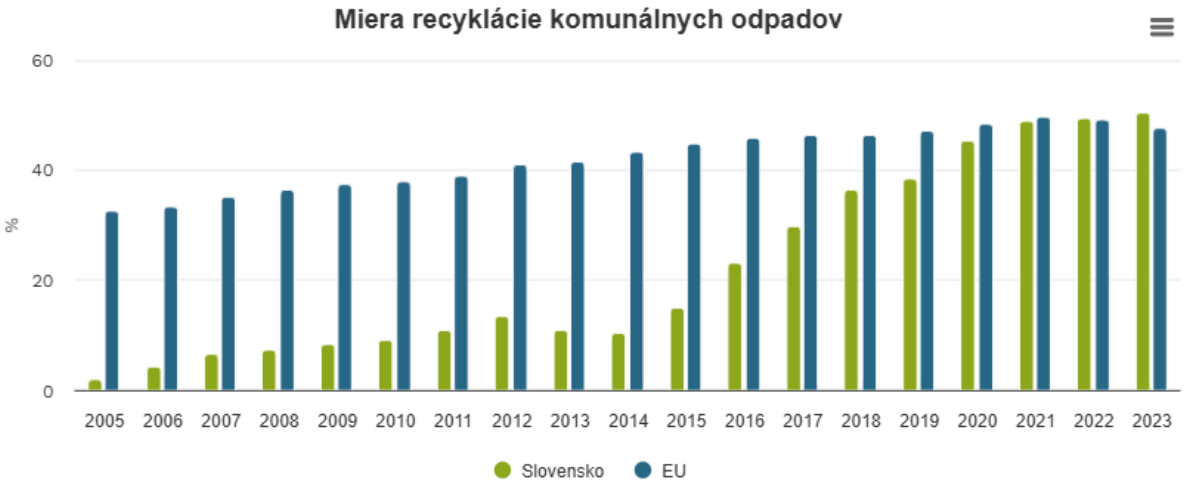

Poznámka: Údaje za EÚ v rokoch 2005, 2006, 2019, 2021 — 2023 sú odhady Eurostatu. Údaj za Slovensko v roku 2005 - zlom v časovom rade.
Zdroj: Eurostat

V **energetickom zhodnotení** končí len **7,63 %** komunálneho odpadu, čo je hlboko pod priemerom EÚ a vplýva na to aj nedostatočná kapacita vybudovaných zariadení. **Na skládkach** končí približne **39 %** odpadu, opäť pod priemerom EÚ. Tento spôsob nakladania je v súčasnosti limitovaný kapacitami dvoch spaľovní v Bratislave a Košiciach.[5]

[3] Ako sme na tom s recykláciou na Slovensku? Čísla sú zaujímavé - SITA Klíma
[4] Triedenie odpadu v číslach: Miera recyklácie komunálneho odpadu | NATUR-PACK, a.s.
[5] Susedia ich budujú, Slovensko nie. Aká je situácia s avizovanými kapacitami ZEVO? (TÉMA) | ODPADY-PORTAL.SK

Miera recyklácie v SR sa v rokoch 2010 – 2024 zvýšila z 9 % na 51 %, čím dosiahla priemer EÚ. S rastúcou mierou recyklácie sa znižovalo skládkovanie z 81 % v roku 2010 na 38 % v roku 2024. Energetické zhodnocovanie KO je stabilné na úrovni 7 až 8 % najmä v dôsledku nezmenených kapacít zariadení pre energetické využitie odpadu (ZEVO). S mierou skládkovania 38 %, ktorá sa za posledné 3 roky skoro nezmenila, tak SR hrozí nesplnenie cieľa zníženia skládkovania KO na maximálnu úroveň 10 % do roku 2035.

Vývojové tendencie a budúce ciele Slovenska

Smerovanie Slovenska v oblasti odpadov definujú strategické dokumenty ako **Program odpadového hospodárstva na roky 2021 – 2025** a **Envirostratégia 2030**.[6]

Záväzné recyklačné ciele: Slovensko - do roku 2025 zvýšiť mieru prípravy na opätovné použitie a recykláciu KO na 55 %, do roku 2030 na 60 % a do roku **2035** až na **65 %**.

Radikálne obmedzenie skládkovania: Hlavným cieľom je znížiť mieru skládkovania KO do roku 2035 na maximálne **10 %**.

Nové povinnosti od roku 2025:

- **Triedený zber textilu:** Od 1. januára 2025 majú obce povinnosť zaviesť a vykonávať triedený zber odpadu z textilu.
- **Mechanicko-biologická úprava (MBÚ):** Povinnosť upraviť odpad pred uložením na skládku sa po viacerých odkladoch posunul na rok 2025, následne došlo k legislatívnym zmenám a posunu od roku 2027. Žiadny neupravený zmesový odpad by v budúcnosti nemal končiť na skládkach. Posun termínu sa už nepredpokladá. V meste Žiar nad Hronom vykonávame MBÚ už od roku 2024.

Množstvový zber: Štát plánuje presadzovať zavádzanie **motivačného množstvového zberu** („plať za to, čo vyhodíš“), ktorý má priamy vplyv na znižovanie produkcie zmesového odpadu a zvyšovanie miery triedenia.

Digitalizácia: Prechod na výlučne elektronické podávanie ohlásení cez **ISOH** sa posúva od roku 2021 (nový termín od 01.01.2027) a cieľom je zabezpečiť lepšiu vysledovateľnosť materiálových tokov a znížiť chybovosť v štatistikách.

[6] strategia-odpadoveho-hospodarstva-slovenskej-republiky-do-2035.pdf

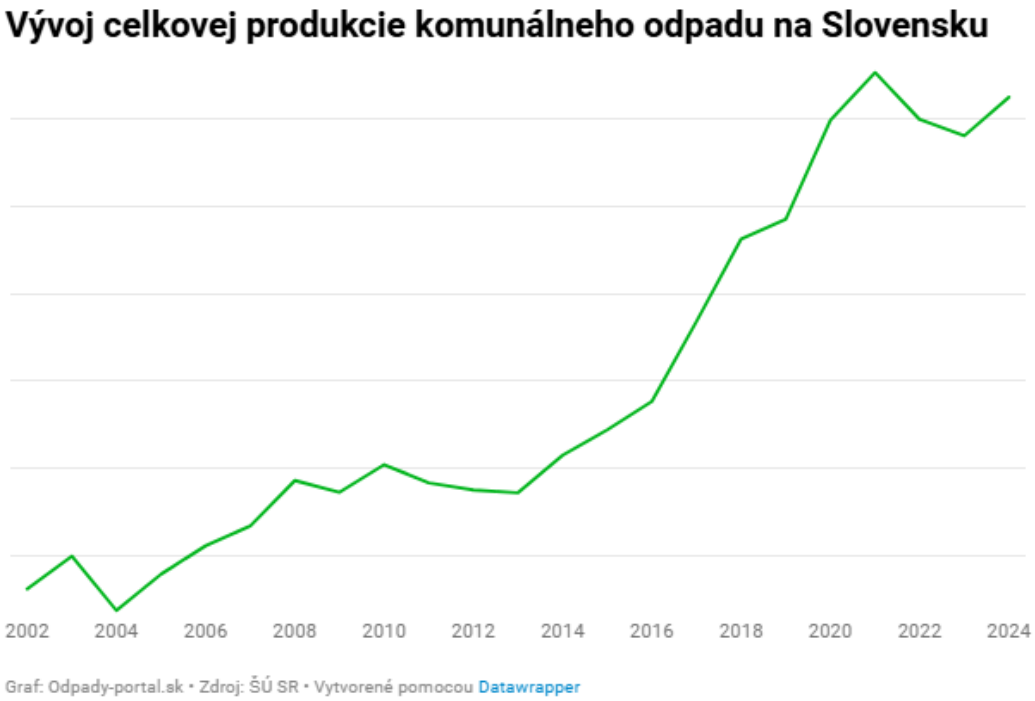

Zdroj: [Pribudlo komunálneho odpadu. Poznáme prvé štatistiky o odpadoch za rok 2024 (+grafy) | ODPADY-PORTAL.SK]

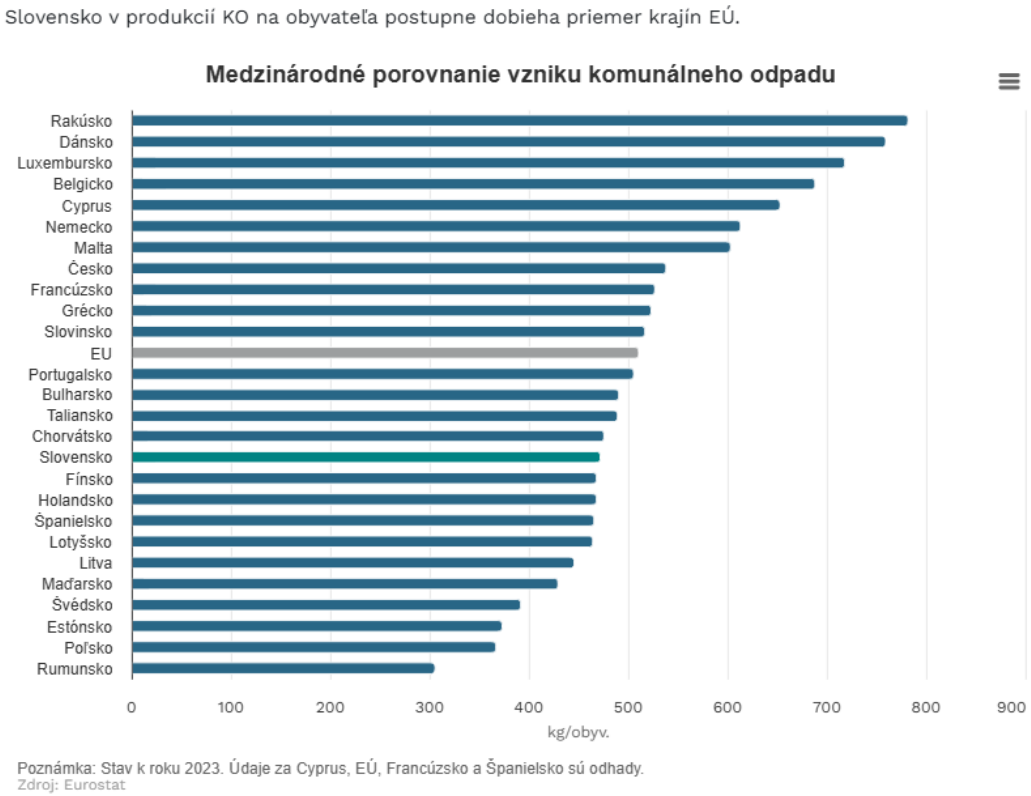

Zdroj: [Vznik odpadov | Enviroportál]

1.2. Vývoj nakladania s komunálnymi odpadmi v meste Žiar nad Hronom

Všeobecne môžeme zhodnotiť, že vývoj nakladania s komunálnymi odpadmi má lineárny vývoj s miernym kolísaním v horizonte posledných 5 rokov. Sledované ukazovatele naznačujú mierny nárast v celkovom množstve vyprodukovaných odpadov, mierny útlm v miere vytriedenia odpadov, nárast v miere skládkovania odpadov. Tento vývoj je signál potreby systémovej zmeny (motivácia pre obyvateľov), v hľadaní nových spôsobov nakladania s odpadmi (napr. objemný odpad, drobný stavebný odpad), neustáleho zvyšovania povedomia obyvateľov o dôležitosti správneho nakladania s odpadmi (prevencia pred vznikom odpadov, správne triedenie, nezákonne umiestený odpad a pod.) a finančného stimulu. Nasledovné ukazovatele vychádzajú z údajov o množstvách odpadov vyprodukovaných v našom meste zo strany domácností, pri ZKO aj od FO-podnikateľov a PO. Do štatistiky nie sú zahrnuté údaje o nakladaní s kovovými odpadmi, ktoré boli vyzbierané prostredníctvom zberní a výkupní. Tieto údaje uvedenie samostatne. Údaje zahŕňajú zber papiera a kartónu prostredníctvom výkupní a mobilného zberu, spätný zber elektrozariadení, batérií a akumulátorov, použitý jedlý olej, obaly z plastov a kovov prostredníctvom tretej strany.

Priemerná **produkcia odpadov** v našom meste bola v roku **2025** na úrovni **402,66 kg/obyv/rok,** čo je medziročný **nárast o 9,5 kg/obyvateľ**, t.j. **o 2,4%** (r. 2024 – 393,11 kg/obyv). Mesto Žiar nad Hronom je v pozitívnom zmysle pod priemernou úrovňou produkcie Európskej únie cca **517 kg/obyv/rok** (údaj za rok 2024)[7], ale aj priemeru SR **489 kg/obyv/rok** (údaj za rok 2024)[8]. Produkcia odpadov priamo úmerne rastie/klesá so spotrebou a životnou úrovňou, ekonomickým vývojom a ekonomickou aktivitou v krajine a tým súvisiacou kúpyschopnosťou a spotrebou obyvateľstva, ale aj environmentálnou gramotnosťou. Štatistické údaje sú závislé aj od metodiky vedenia evidencií.

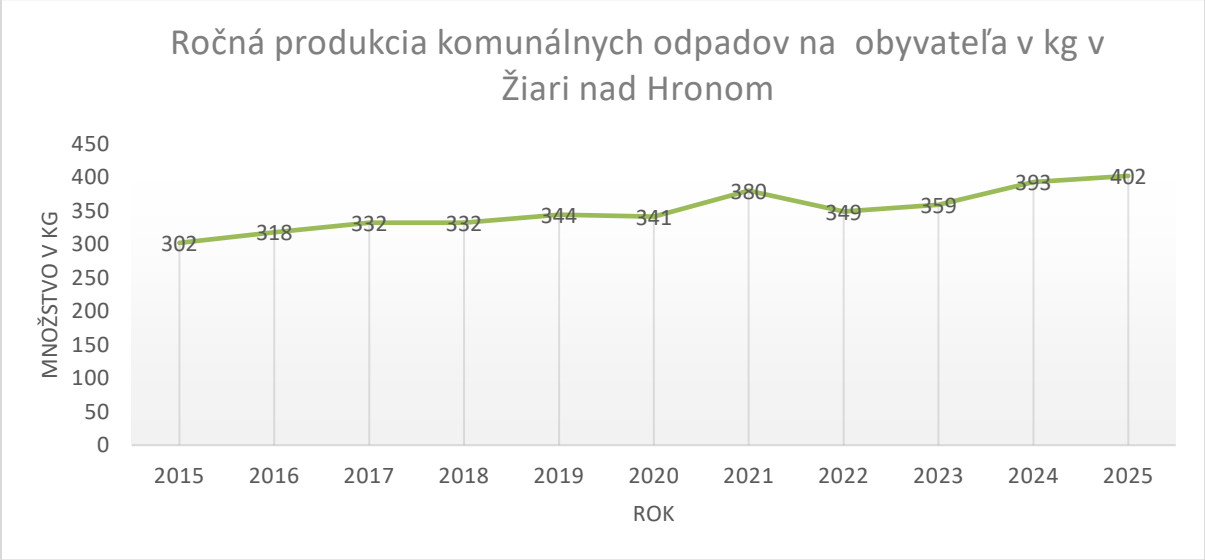

Zdroj: interná evidencia

Skládkovanie odpadov má v našom meste kolísavý charakter vývoja. Cieľom odpadového hospodárstva je neustále znižovanie množstva vyprodukovaných odpadov uložených na skládky odpadov, resp. inak zneškodnených odpadov. Miera skládkovania v našom meste vychádza z údajov o množstvách uložených odpadoch na skládku odpadov a o množstvách odpadov odovzdaných na ďalšie nakladanie s určením ich následného zneškodnenia. V roku 2024 **miera skládkovania** mierne klesla na 54,12%, v roku **2025** mierne stúpla na **56%**. Vzhľadom k legislatívnemu cieľu do roku 2035

[7] Vznik odpadov | Enviroportál

[8] Vznik odpadov | Enviroportál

(10%), je tento ukazovateľ vysoký. Zásadným spôsob ho ovplyvňuje nielen zmesový odpad, ale aj vývoj produkcie objemných odpadov a drobných stavebných odpadov. Skládkovanie odpadov na Slovensku vykazuje úroveň cca 39%. *Skládkam sa najviac „darí“ v regiónoch stredného Slovenska. V Banskobystrickom a v Žilinskom kraji bola miera skládkovania predvlani evidovaná na úrovni cca 48 %. Naopak, v už spomínaných krajoch (v Bratislavskom a v Košickom) s existenciou ZEVO je miera skládkovania najnižšia a to na úrovniach 20,6 % a 29,7 %.*[9]

Množstvo odpadov určených **na zhodnotenie** (primárne vytriedených z KO obyvateľmi) má postupne rastúcu tendenciu v roku 2024 na 45,88%, v roku **2025** došlo k miernemu poklesu na **44%**. V sledovaní obdobia rokov od 2020 neklesá krivka pod úroveň 40%. Miera recyklácie na Slovensku sa pohybuje na úrovni 50-51%.

Miera zhodnotenia (odpady zhodnotené) v našom meste v roku 2024 bola na úrovni 41,18 %, v roku 2025 sa zhodnotilo o 5% menej (**36,2%).** Tento ukazovateľ ovplyvňujú rôzne faktory ako je pokles množstva prvotne vyzbieraných triedených odpadov, následne množstvo odpadov odovzdaných na zhodnotenie, kvalita vyzbieraného triedeného odpadu, ekonomické faktory (cena za zneškodnenie vs. cena za zhodnotenie) či dostupnosť recyklačných zariadení. V roku 2025 došlo k miernemu poklesu vyzbieraných primárnych surovín (napr. papier a kartón, plastové obaly, textil a šatstvo).

Vývoj produkcie odpadov podľa spôsobu nakladania

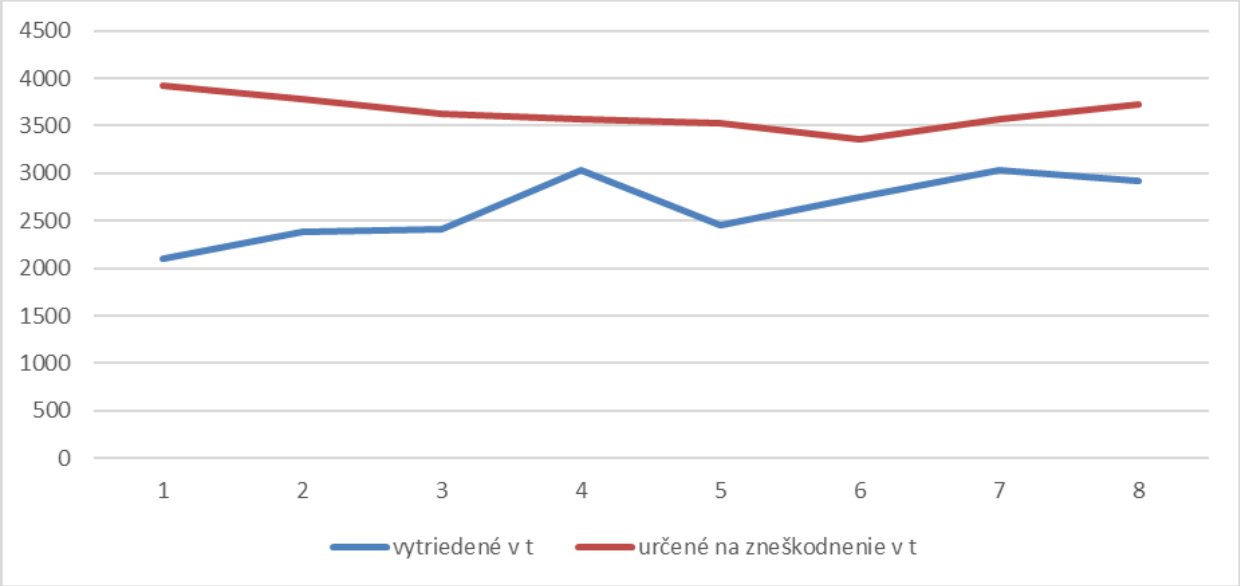

Zdroj: interná evidencia

[9] Slovensko patrí medzi skládkové veľmoci. Viete, koľko odpadu vytvoríme ročne na jedného obyvateľa? | Aktuality | Bratislavské noviny

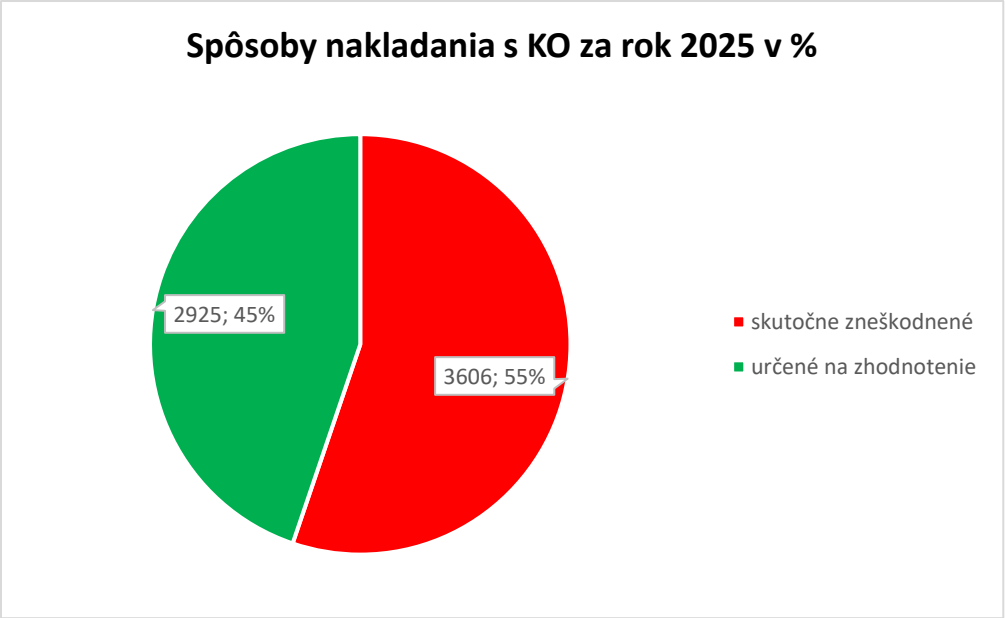

Zdroj: interná evidencia

Zhrnutie:

V meste Žiar nad Hronom je dlhodobo lineárne ustálený vývoj produkcie odpadov. V rokoch 2017-2025 sme vyprodukovali celkovo od 6 tisíc do 6,8 tisíc ton komunálnych odpadov. Zmesový komunálny odpad má za sledované obdobie rokov 2017-2025 mierne klesajúcu tendenciu, čo je dôležitý ukazovateľ, pričom v rokoch 2022-2025 sa udržiava na úrovni cca 2,5 tisíc ton a zásadným smerom nestúpa, ale ani neklesá. Pri nakladaní s odpadmi stále prevažuje zneškodňovanie odpadov na skládke odpadov 55-56%. Odpady odovzdané na zhodnotenie tvoria 44-45%. Vyplývajúc z cieľov odpadového hospodárstva SR a EÚ stanovených pre komunálne odpady (r. 2035 – cieľ 10% skládkovanie) je dôležité smerovať aktivity v odpadovom hospodárstve zamerané na podporu predchádzania vzniku odpadov, opätovné využívanie vecí a materiálov, zvýšenie miery úrovne vytriedenia komunálnych odpadov, podpora triedenia BRKO prostredníctvom finančných stimulov a systémových zmien.

1.2.1. Produkcia komunálnych odpadov za rok 2025

Do množstiev vyprodukovaných odpadov boli zahrnuté nielen odpady vyzbierané na území mesta zberovou spoločnosťou Technické služby – Žiar nad Hronom, a.s., ale aj inými zariadeniami na zber vrátane mobilného zberu (papier), zberní a výkupní a spätného zberu od obyvateľov. Do množstiev nie sú zahrnuté údaje o výkupe kovových odpadov. Celkovo bolo v sledovanom roku 2025 vyprodukovaných a vyzbieraných **6 656 ton odpadov**, čo je oproti roku 2024 medziročný **nárast o 54 ton, t.j. o 0,8%.**

Nebezpečné odpady - určené na zneškodňovanie								
Katalógové číslo	Názov odpadu/Rok	Množstvo odpadu v tonách						
		Kat.	2020	2021	2022	2023	2024	2025
20 01 27	odpadové farby	N	2,75	3,37	4,26	2,61	3,02	3,24
20 01 26	oleje a tuky iné ako uvedené v 20 01 25	N	1,04	0,82	1,22	1,16	1,20	1,80
20 01 05	obaly obsahujúce zvyšky NO	N	0,18	0,39	0,42	0,05	0,00	0,00
spolu			**3,97**	**4,58**	**5,90**	**3,82**	**4,22**	**5,04**

Ostatné odpady - určené na zneškodňovanie, odpady označené * prešli úpravou pred zneškodnením								
Katalógové číslo	Názov odpadu/Rok	Množstvo odpadu v tonách						
		Kat.	2020	2021	2022	2023	2024	2025
20 03 08	drobný stavebný odpad	O	328,51	450,23	422,93	293,45	239,13	174,86
20 03 01	zmesový komunálny odpad*	O	2 701,66	2 600,80	2 527,85	2 407,81	2 546,60	2 569,62
20 03 07	objemný odpad*	O	591,34	520,24	573,71	647,93	782,93	980,87
spolu			**3 621,51**	**3 571,27**	**3 524,49**	**3 349,19**	**3 568,66**	**3 725,35**

Ostatné a nebezpečné odpady - určené na zhodnotenie								
Katalógové číslo	Názov odpadu/Rok	Množstvo odpadu v tonách						
		Kat.	2020	2021	2022	2023	2024	2025
20 01 03	kompozitné obaly	O	22,76	25,21	36,01	22,70	9,35	21,58
20 01 01	papier a lepenka	O	408,86	526,56	399,33	377,77	625,82	651,15
20 01 02	sklo	O	237,18	284,40	299,75	265,32	257,22	280,71
20 01 04	obaly z kovu	O	34,76	38,42	27,89	25,87	9,35	15,81
20 01 08	biologický rozložiteľný kuchynský	O	211,71	304,66	308,32	271,52	298,04	312,74
20 01 10	šatstvo	O	29,69	39,15	35,42	36,14	62,84	10,68
20 01 21	žiarivky a iný odpad obsahujúci ortuť	N	1,25	0,29	0,26	0,25	0,31	0,41
20 01 23	vyradené zariadenia obsahujúce chlórfluórové uhľovodíky	N	7,09	13,38	8,54	14,74	24,15	33,65
20 01 25	jedlé tuky a oleje	O	2,23	2,10	2,36	2,30	1,79	4,35
20 01 33	batérie a akumulátory	N	18,42	10,29	0,08	22,99	28,65	28,09
20 01 35	elektrické a elektronické zariadenia	N	10,35	11,16	11,29	11,75	10,54	10,88
20 01 36	elektrické a elektronické zariadenia	O	36,50	76,74	18,02	24,73	71,99	109,32
20 01 38	drevo	O	148,25	150,30	181,67	215,31	234,78	259,17
20 01 39	plasty	O	342,70	472,41	481,93	548,75	440,60	340,20
20 01 40	kovy	O	0,00	0,00	0,00	0,00	0,00	6,03
20 02 01	biologicky rozložiteľný odpad	O	903,75	1 077,05	641,89	911,26	953,14	840,25
20 03 03	odpad z čistenia ulíc	O	0,00	0,00	0,00	0,00	0,00	0,12
spolu			**2 415,49**	**3 032,12**	**2 452,76**	**2 751,40**	**3 028,57**	**2 925,02**

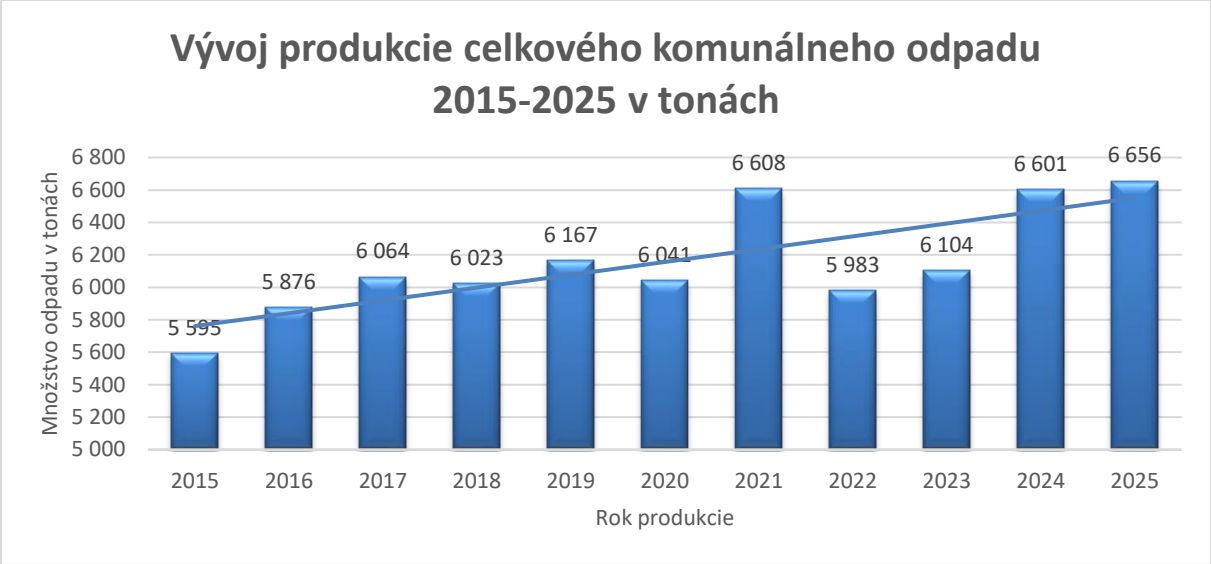

Zdroj: interná evidencia

Dlhodobý trend v produkcii celkového komunálneho odpadu je na úrovni cca 6.000 ton, posledné dve obdobia dosiahol úroveň nad 6.600 ton. Ako demonštruje tabuľka medziročne došlo k miernemu nárastu množstva o 54 ton (0,8%). Rast produkcie celkových odpadov je nielen na úrovni nášho mesta, ale aj Slovenska, či vybraných krajín EÚ. Medziročne došlo k zvýšeniu produkcie množstva zmesového komunálneho odpadu (ZKO) o 23 t (0,9%), čo je stále pozitívny ukazovateľ, pričom hodnota sa drží na úrovni posledných 4 rokov. Na ukazovateľ zmesového komunálneho odpadu má vplyv aj množstvo vzniknutých a odstránených čiernych skládok a množstvo odpadu vyzbieraného v malých smetných košov na území mesta.

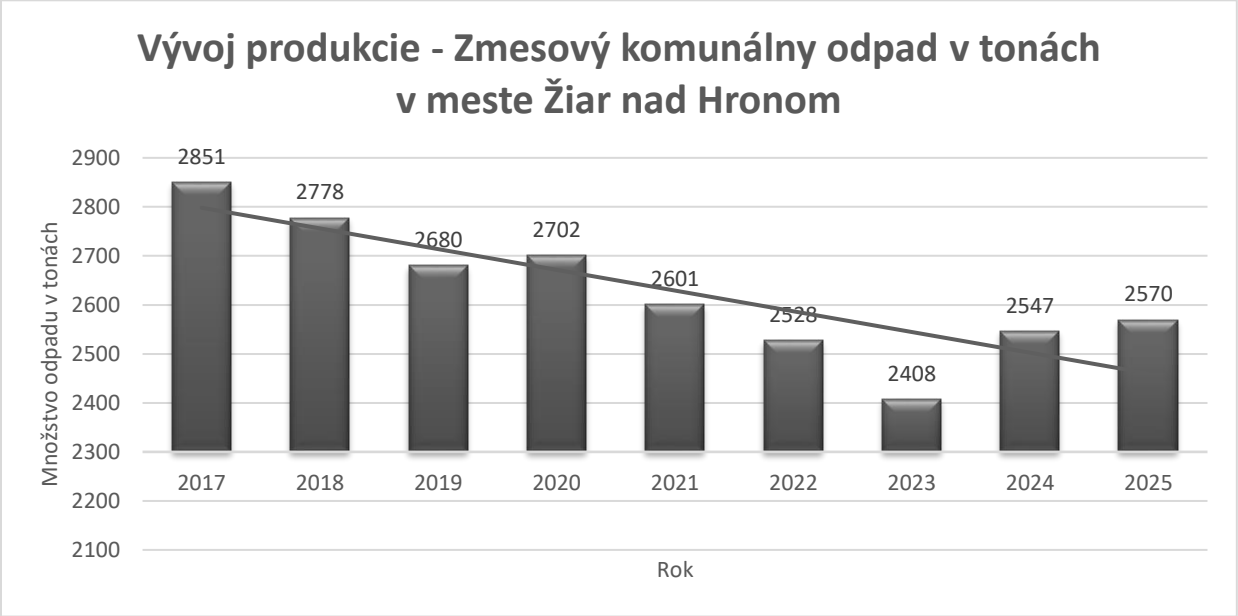

Zdroj: interná evidencia

Vývoj produkcie ZKO na Slovensku v sledovanom období

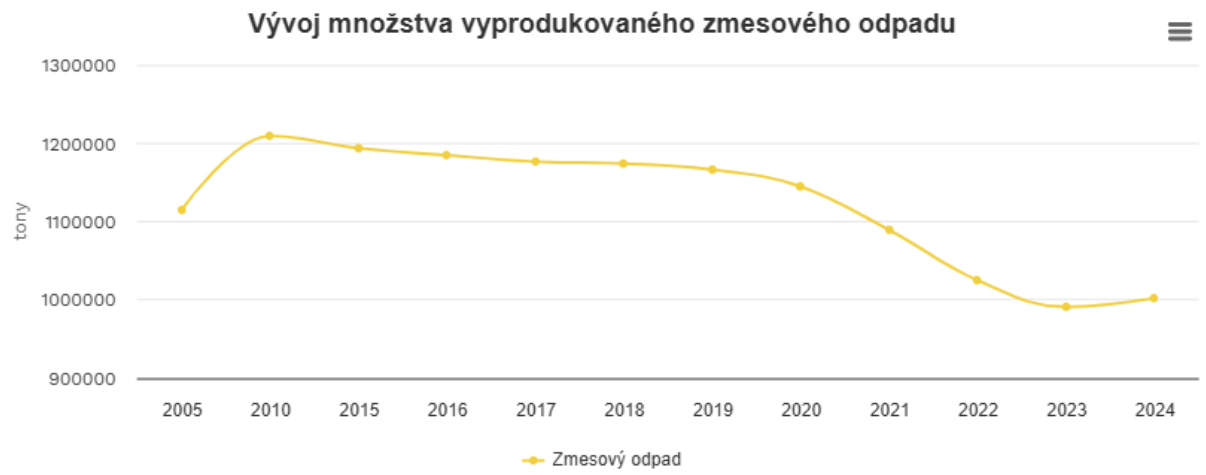

Poznámka: Údaje za roky 2020 a 2021 boli z dôvodu zmeny metodiky, ako aj z dôvodu spätnej revízie poskytnutých údajov revidované (nezhodujú sa s pôvodne publikovanými údajmi).
Zdroj: MŽP SR, ŠÚ SR

Zdroj: Vznik zmesového odpadu | Enviroportál

1.2.2. Medziročný nárast/pokles tvorby komunálnych odpadov v roku 2025

Množstvo vzniku jednotlivých druhov odpadov nám poskytuje obraz o vývoji odpadov a nakladania s nimi zo strany ich pôvodcov – obyvateľov. Nárast alebo pokles predstavuje individuálny pozitívny ✔ resp. negatívny ✘ vývoj podľa druhu odpadu a ovplyvňuje mieru vytriedenia.

V roku 2025 došlo k **nárastu** nasledovných druhov odpadov:

- zmesový odpad ✘
- **objemný odpad** ✘
- papier a lepenka ✔
- kompozitné obaly ✔
- sklo ✔
- obaly z kovu ✔
- biologicky rozložiteľný kuchynský odpad ✔
- vyradené zariadenia CFC ✔
- jedlé oleje a tuky ✔
- elektrozariadenia ✔
- drevo ✔

Najvýraznejší nárast produkcie objemných odpadov, medziročne až cca 200 ton, o 25%.

Medziročný **pokles** sme zaznamenali u odpadov:

- drobný stavebný odpad ✔
- **plasty a plastové obaly** ✘
- šatstvo a textil ✘
- biologicky rozložiteľný odpad zo záhrad ✘

Najvýraznejší pokles produkcie u plastových obalov, medziročne o 100 ton, o 30%. V roku 2025 sa začalo so zmenou v systému zberu triedených zložiek pochádzajúcich z iných zdrojov, čo čiastočne ovplyvnilo množstvo vyzbieraných triedených zložiek – plasty a plastové obaly v rámci zberu od obyvateľov.

1.2.3. Množstvá kovových odpadov odovzdaných do zberní a výkupní

Obyvatelia s trvalým pobytom v meste Žiar nad Hronom môžu odovzdať kovové odpady v rámci výkupní a zberní aj v iných mestách a obciach. Tieto údaje sa mestám poskytujú a zaraďujú da do výpočtu Miery vytriedenia KO (viď. bod 1.2.4). V roku 2025 bolo celkovom vyzbieraných 1.477,63 ton kovových odpadov. Najväčší podiel tvorí železo a oceľ v celkovom množstve 1.281,15 t, druhý najvyšší podiel tvorí hliník 140,74 ton.

1.2.4. Vytriedenie a zhodnocovanie komunálnych odpadov v roku 2025

Miera vytriedenia komunálnych odpadov za rok 2025

Od roku 2019 každoročne Mesto Žiar nad Hronom vypočítava a zverejňuje mieru vytriedenia komunálnych odpadov v zmysle zákona č.79/2015 Z.z. o odpadoch a príslušnej vyhlášky k zákonu o odpadoch. Interne vedieme v rámci výkazu dva samostatné ukazovatele, jeden za odpady vyzbierané v meste Žiar nad Hronom prostredníctvom zmluvnej zberovej spoločnosti a jeden za mesto Žiar nad Hronom zahrňujúc aj výkupne a zberne na území mesta a mimo mesta. Ukazovateľ miery vytriedenia komunálnych odpadov má vplyv na výšku sadzby (Príloha č. 1 k nariadeniu vlády č. 330/2018 Z. z.), ktorá sa uhrádza pri ukladaní odpadov na skládky odpadov. Čím vyššia miera vytriedenia, tým je cenový interval nižší.

Úroveň vytriedenia KO v %		
Rok	Mesto	Mesto + výkupne
2019	38,31%	51,21%
2020	39,92%	50,02%
2021	45,44%	53,14%
2022	40,66%	59,45%
2023	44,69%	58,56%
2024	38,30%	55,61%
2025	**35,35%**	**51,42%**

Zdroj: interná evidencia

- **Príloha č. 1**

k nariadeniu vlády č. 330/2018 Z. z.

POLOŽKY A SADZBY ZA ULOŽENIE ZMESOVÉHO KOMUNÁLNEHO ODPADU (20 03 01) A OBJEMNÉHO ODPADU (20 03 07) NA SKLÁDKU ODPADOV euro.t^{-1}

Tabuľka č. 1

Položka	Úroveň vytriedenia komunálneho odpadu x [%]	Sadzba za príslušný rok v eurách . t^{-1}		
		2019	2020	2021 a nasledujúce roky
1	$x \leq 10$	17	26	33
2	$10 < x \leq 20$	12	24	30
3	$20 < x \leq 30$	10	22	27
4	$30 < x \leq 40$	8	13	22
5	$40 < x \leq 50$	7	12	18
6	$50 < x \leq 60$	7	11	15
7	$x > 60$	7	8	11

Mesto bez výkupní a zberní

Výpočet miery triedenia - Mesto Žiar nad Hronom za rok 2025- výlučne mesto bez výkupní			
		Vyplní obec	
20 01	**ZLOŽKY KOMUNÁLNYCH ODPADOV Z TRIEDENÉHO ZBERU OKREM 15 01**	**Množstvo odpadov v roku 2025 v t**	**Množstvo odpadov v roku 2025 v kg**
20 01 01	papier a lepenka	357,98	357 980
20 01 02	sklo	280,71	280 710
20 01 03	viacvrstvové kombinované materiály na báze lepenky (kompozity na báze lepenky)	21,58	21 580
20 01 04	obaly z kovu	15,76	15 760
20 01 05	obaly obsahujúce zvyšky nebezpečných látok alebo kontaminované nebezpečnými látkami vrátane prázdnych tlakových nádob	0	0
20 01 08	biologicky rozložiteľný kuchynský a reštauračný odpad	312,74	312 740
20 01 10	šatstvo	10,68	10 680
20 01 21	žiarivky a iný odpad obsahujúci ortuť	0,405	405
20 01 23	vyradené zariadenia obsahujúce chlórfluórované uhľovodíky	11,85	11 850
20 01 25	jedlé oleje a tuky	3,84	3 840
20 01 26	oleje a tuky iné ako uvedené v 20 01 25	1,8	1 800
20 01 27	farby, tlačiarenské farby, lepidlá a živice obsahujúce nebezpečné látky	3,24	3 240
20 01 33	batérie a akumulátory uvedené v 16 06 01, 16 06 02, alebo 16 06 03 a netriedené batérie a akumulátory obsahujúce tieto batérie	0	0
20 01 34	batérie a akumulátory iné ako uvedené v 20 01 33	0	0
20 01 35	vyradené elektrické a elektronické zariadenia iné ako uvedené v 20 01 21 a 20 01 23, obsahujúce nebezpečné časti *)	8,87	8 870
20 01 36	vyradené elektrické a elektronické zariadenia iné ako uvedené v 20 01 21, 20 01 23 a 20 01 35	25,85	25 850
20 01 38	drevo iné ako uvedené v 20 01 37	259,168	259 168
20 01 39	plasty	340,08	340 080
20 01 40	kovy	5,86	5 860
20 02 01	biologicky rozložiteľný odpad	381,75	381 750
20 03 01	zmesový komunálny odpad	2569,62	2 569 620
20 03 07	objemný odpad	980,868	980 868
20 03 08	drobný stavebný odpad	174,86	174 860
Spolu všetkých vyzbieraných (celkové množstvo KO vzniknutých v obci)			**5 767 511**
Spolu všetkých vytriedených			**2 038 923**

Označené na základe zoznamu vytriediteľných zložiek KO, ktoré je možné započítať do čitateľa vzorca

$$ÚV_{KO} = \frac{Mzložka\ 1 + Mzložka\ 2 + Mzložka\ n}{M_{KO}} * 100\ [\%]$$

Úroveň vytriedenia KO za rok 2025

35,35%

Mesto s výkupňami a zberňami

Výpočet miery triedenia - Mesto Žiar nad Hronom - 2025 - mesto + zberne a výkupne			
		Vyplní obec	
20 01	**ZLOŽKY KOMUNÁLNYCH ODPADOV Z TRIEDENÉHO ZBERU OKREM 15 01**	**Množstvo odpadov v roku 2025 v t**	**Množstvo odpadov v roku 2025 v kg**
20 01 01	papier a lepenka	651,148	651 148
20 01 02	sklo	280,71	280 710
20 01 03	viacvrstvové kombinované materiály na báze lepenky (kompozity na báze lepenky)	21,58	21 580
20 01 04	obaly z kovu	15,81	15 810
20 01 08	biologicky rozložiteľný kuchynský a reštauračný odpad	312,74	312 740
20 01 10	šatstvo	10,68	10 680
20 01 21	žiarivky a iný odpad obsahujúci ortuť	0,405	405
20 01 23	vyradené zariadenia obsahujúce chlórfluórované uhľovodíky	33,652	33 652
20 01 25	jedlé oleje a tuky	4,348	4 348
20 01 26	oleje a tuky iné ako uvedené v 20 01 25	1,8	1 800
20 01 27	farby, tlačiarenské farby, lepidlá a živice obsahujúce nebezpečné látky	3,24	3 240
20 01 33	batérie a akumulátory uvedené v 16 06 01, 16 06 02, alebo 16 06 03 a netriedené batérie a akumulátory obsahujúce tieto batérie	28,091	28 091
20 01 35	vyradené elektrické a elektronické zariadenia iné ako uvedené v 20 01 21 a 20 01 23, obsahujúce nebezpečné časti *)	10,884	10 884
20 01 36	vyradené elektrické a elektronické zariadenia iné ako uvedené v 20 01 21, 20 01 23 a 20 01 35	109,32	109 320
20 01 38	drevo iné ako uvedené v 20 01 37	259,168	259 168
20 01 39	plasty	340,2	340 200
20 01 40	kovy	6,03	6 030
20 01 40 01	meď, bronz, mosadz	40,21	40 210
20 01 40 02	hliník	140,743	140 743
20 01 40 03	olovo	0,813	813
20 01 40 05	železo a oceľ	1281,15	1 281 150
20 01 40 06	cín	0,006	6
20 01 40 07	zmiešané kovy	14,706	14 706
20 02 01	biologicky rozložiteľný odpad	381,75	381 750
20 03 01	zmesový komunálny odpad	2569,62	2 569 620
20 03 03	odpad z čistenia ulíc	0,117	117
20 03 07	objemný odpad	980,868	980 868
20 03 08	drobný stavebný odpad	174,86	174 860
Spolu všetkých vyzbieraných (celkové množstvo KO vzniknutých v obci)			**7 674 649**
Spolu všetkých vytriedených			**3 945 944**

Označené na základe zoznamu vytriediteľných zložiek KO, ktoré je možné započítať do čitateľa vzorca

$$ÚV_{KO} = \frac{Mzložka\ 1 + Mzložka\ 2 + Mzložka\ n}{M_{KO}} * 100\ [\%]$$

Úroveň vytriedenia KO za rok 2025

51,42%

Miera zhodnocovania za rok 2025

Miera zhodnocovania komunálnych odpadov (odpady, ktoré boli odovzdané zberovou spoločnosťou na zhodnotenie) má v sledovanom období 2021 až 2024 lineárny vývoj neklesajúci pod 40%. V roku **2025** došlo k poklesu tejto miery pod 40% na **36,20%**. V roku **2025** pripadá na jedného obyvateľa mesta Žiar nad Hronom **cca 146 kg zhodnotených odpadov**, čo je o 16 kg/obyvateľ/rok menej ako v roku 2024. Priemerná hodnota za rok 2024 na Slovensku hovorí o množstve 154 kg zhodnotených odpadov na obyvateľa. Toto množstvo ovplyvňuje najmä množstvo vyzbieraných suchých komodít, ktoré majú kolísavý trend vývoja, množstvo BRKO/BRO (zelených ako aj kuchynských odpadov), ktoré sú variabilné, úroveň a kvalita primárneho vytriedenia a následne množstvo odpadov odovzdaných na zhodnotenie. Do miery zhodnotenia nezapočítavame množstvá kovových odpadov odovzdaných do zberní a výkupní obyvateľmi mesta.

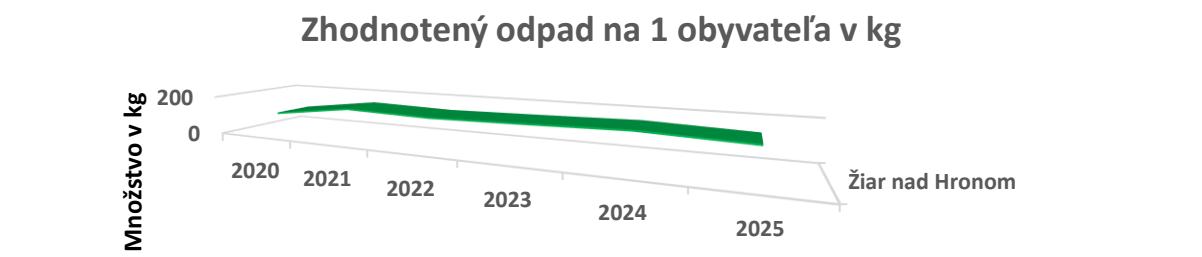

	2020	2021	2022	2023	2024	2025
Žiar nad Hronom	100	155	144	152	162	146

Rok zhodnotenia

Zdroj: interná evidencia

Organizácia zodpovednosti výrobcov ENVI-PAK

Spoločnosť ENVI-PAK zabezpečuje zberovú infraštruktúru a financovanie triedeného zberu odpadov (plasty, sklo, papier, obaly z kovov, nápojové kartóny) ako aj vzdelávacie a informačné aktivity. Zabezpečenie zberu a jeho financovania sa realizuje cez zberovú spoločnosť Technické služby – Žiar nad Hronom, a.s. Spoločnosť ENVI-PAK a.s. deklaruje, že v roku 2025 sa podarilo každému obyvateľovi mesta vytriediť **60,46 kg**, čo je viac ako celoslovenský priemer. Oproti minulému roku je to však pokles o 12 kg na obyvateľa. Z vyzbieraných množstiev bolo až 94% zhodnotených alebo zrecyklovaných v rámci EÚ a Slovenska.

SYSTÉM ZDRUŽENÉHO NAKLADANIA S ODPADOM
ENVIPAK

Certifikát

za rok 2025

Každý obyvateľ mesta/obce

Žiar nad Hronom

IČO: 00321125

vytriedením komunálneho odpadu do kontajnerov a/alebo vriec v množstve:

Papier	**21,30 kg**
Plast	**20,24 kg**
Sklo	**16,70 kg**
Nápojové kartóny	**1,28 kg**
Kovové obaly	**0,94 kg**

prispel k celkovej úspore emisií skleníkových plynov systému zberu, zhodnocovania a recyklácie odpadov z obalov organizácie zodpovednosti výrobcov ENVI - PAK

38 307 000 kg CO_2

v Bratislave 28.2.2026

ENVIPAK

Mgr. Hana Nováková, LL.M., MBA
generálna riaditeľka ENVI - PAK, a.s.

Metodika, na základe ktorej bol uskutočnený výpočet úspory skleníkových plynov, bola vyvinutá spoločnosťou BIO by Deloitte pre 25 európskych organizácií zodpovednosti výrobcov. Uvedený výsledok zodpovedá celkovej úspore dosiahnutej vďaka systému zberu, zhodnocovania a recyklácie odpadov z obalov organizácie zodpovednosti výrobcov ENVI - PAK v roku 2025.

1.2.5. Zneškodňovanie komunálnych odpadov

Vývoj miery zneškodňovania komunálneho odpadu v našom meste má mierne kolísavú tendenciu, od roku 2020 je úroveň odpadov ukladaných na skládku v rozmedzí od 3350 - 3725 ton . V roku 2025 došlo opätovne k zvýšeniu celkového množstva skládkovaných odpadov na obdobnú úroveň roku 2019, a to celkovo 3606 ton uložených na skládku. Vyprodukovaných odpadov určených na skládkovanie bolo celkom **3 725 ton,** čo predstavuje **225 kg na jedného obyvateľa**. Priemer Slovenska je cca 188kg na obyvateľa, čo je však ovplyvnené iným spôsobom nakladania najmä energetickým zhodnocovaním v Bratislave a Košiciach. Medzi skládkované odpady patria okrem zmesového odpadu aj drobné stavebné odpady a objemné odpady. Medziročne pri objemných odpadoch došlo k nárastu o cca 200 ton, čo malo zásadný vplyv aj na tento ukazovateľ. Zneškodňovanie odpadov sa vykonáva na skládke odpadov u prevádzkovateľa T+T, a.s.

V celoeurópskom porovnaní patrí Slovenská republika medzi krajiny s vyššou mierou skládkovania komunálneho odpadu (v kg/obyv.), ako je priemer v EÚ.

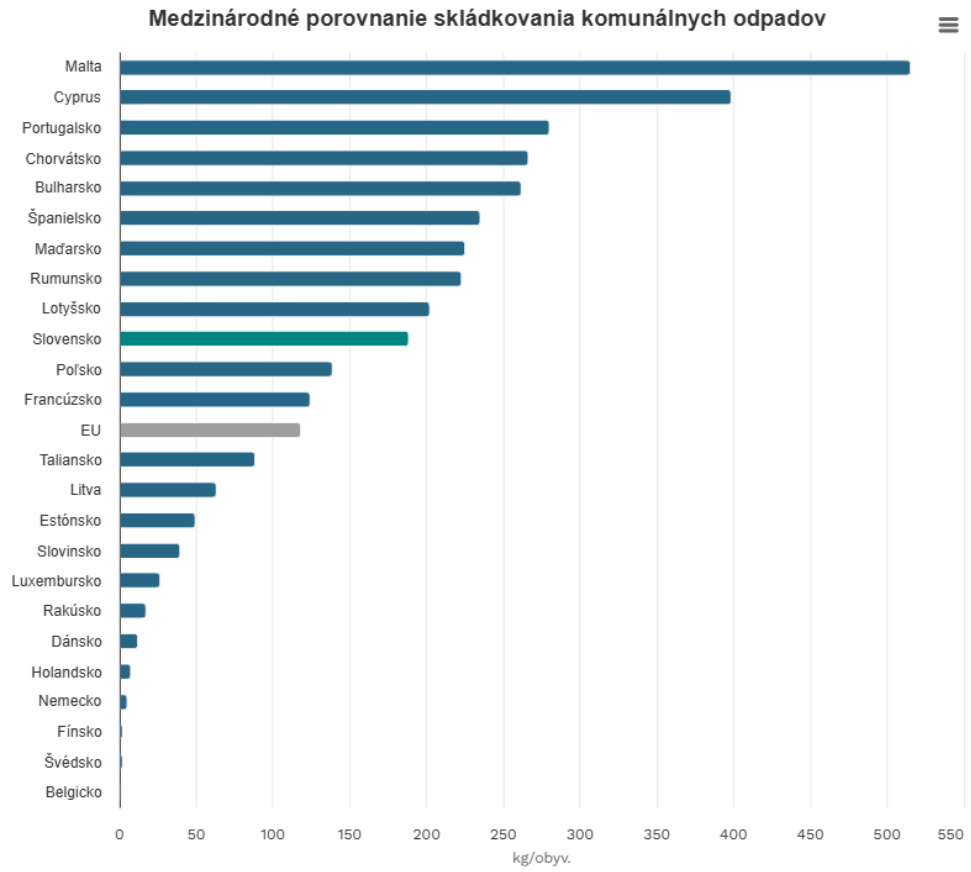

Poznámka: Stav k roku 2022. Zneškodňovanie odpadov - skládka odpadov a iné (D1 - D7, D12). Údaj Francúzsko je predbežný odhad, údaje za EÚ a Nemecko sú odhady Eurostatu, údaje za Holandsko a Švédsko sú odhady.
Zdroj: Eurostat

Miera skládkovania odpadov | Enviroportál

1.3. Prehľad produkcie základných komodít triedeného zberu

V nasledujúcich tabuľkách a grafoch je znázornený vývoj vybraných komunálnych odpadov od roku 2020 do 2025 vyzbieraných v rámci infraštruktúry mesta Žiar nad Hronom (stojiská, zberný dvor, rodinné domy, kontajnery na elektroodpad), nezahrňujúc iné zariadenia na zber (zberne, výkupne) a spätný zber:

Rok	Počet obyvateľov	Papier	obyvateľ/rok v kg	Plasty	obyvateľ/rok v kg	Kov	obyvateľ/rok v kg
2020	17 740	408,86	23,05	342,70	19,32	34,76	1,96
2021	17 398	526,56	30,27	472,41	27,15	38,42	2,21
2022	17 175	399,33	23,25	481,93	28,06	27,89	1,62
2023	16 997	377,77	22,23	548,75	32,29	25,87	1,52
2024	16 793	436,81	26,01	440,60	26,24	18,77	1,12
2025	16 529	402,82	24,37	340,08	20,57	21,67	1,31

Komodita **papier** má kolísavý vývoj. Posledné 4 roky sa drží na úrovni cca 400 ton, čo predstavuje 6,5% celkovo vyprodukovaných odpadov. Zahrňujúc mobilný zber a zberne je to takmer 10%.

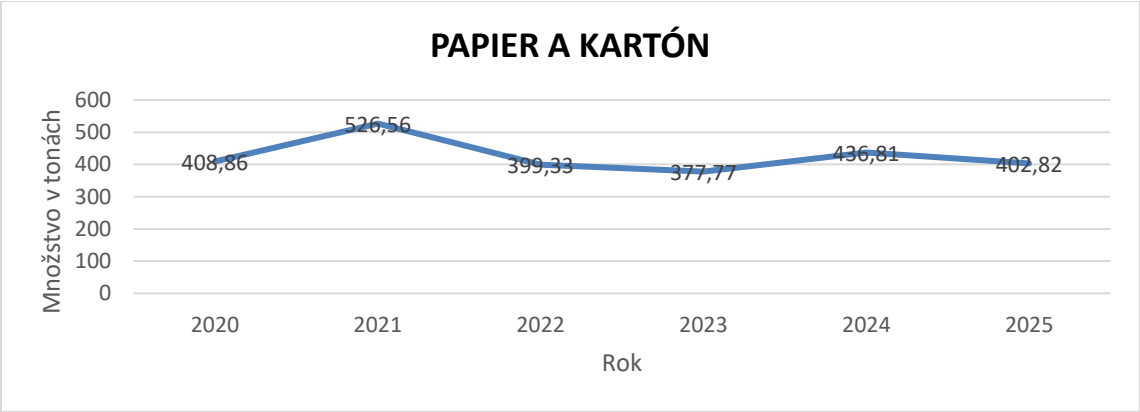

Komodita **plasty** má kolísavý vývoj. V roku 2025 sme dosiahli úroveň roku 2020, čo môže spôsobovať viacero faktorov ako nižšia kúpyschopnosť, zálohový systém, oddelenie odpadov právnických osôb ako aj nižšia miera vytriedenia zo zmesového odpadu. V roku 2025 podiel plastových odpadov na celkovej produkcii odpadov predstavujem 5,11%.

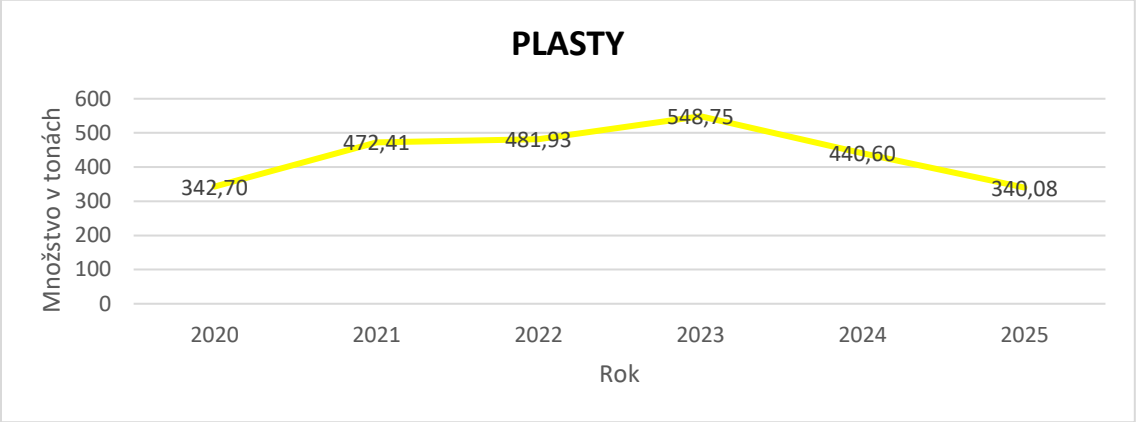

Komodita **kovových obalov a kovov** má kolísavý charakter. V roku 2025 bol podiel kovov na celkovom objeme vyprodukovaných odpadov 0,33% (nezahrňujúc zberne a výkupne).

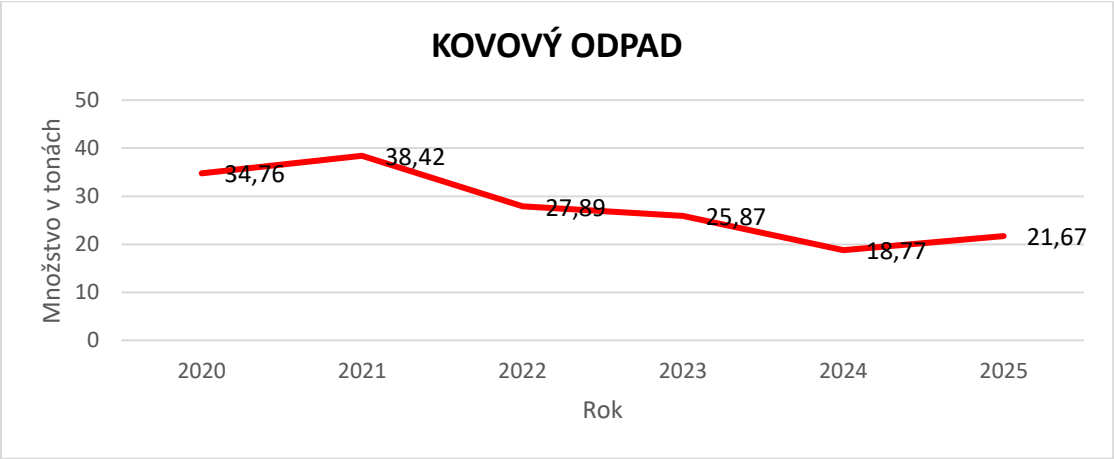

Rok	Počet obyvateľov	Sklo	obyvateľ/ rok v kg	VvKM	obyvateľ/ rok v kg	Elektroodpad	obyvateľ/rok v kg	BRKO (kuchyňa)	obyvateľ/ rok v kg
2020	17 740	237,18	13,37	22,76	1,28	26,40	1,49	211,71	11,93
2021	17 398	284,40	16,35	25,21	1,45	87,90	5,05	304,66	17,51
2022	17 175	299,75	17,45	36,01	2,10	29,31	1,71	308,32	17,9517
2023	16 997	265,32	15,61	22,70	1,34	59,58	3,51	271,52	15,9746
2024	16 793	257,22	15,32	9,35	0,56	36,80	2,19	298,04	17,7479
2025	16 529	280,71	16,98	21,58	1,31	34,72	2,10	312,74	18,9207

Komodita **sklo** má mierne kolísavý, v zásade líniový vývoj, nezaznamenávame v zásade žiadne výkyvy. V roku 2025 podiel sklenených odpadov na celkovej produkcii odpadov predstavuje 4,22 %.

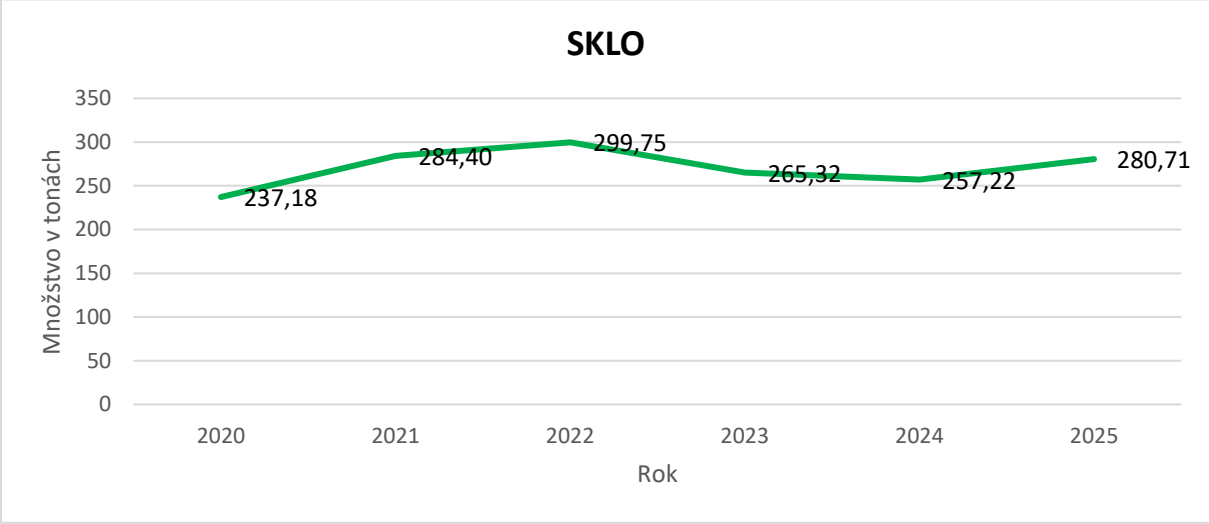

Komodita **tetrapaky (VvKM)** má v roku 2025 medziročný nárast, ktorý ide v línii rokov 2020-2023, pričom v roku 2022 došlo nárstu. V roku 2025 podiel tetrapakov na celkovej produkcii odpadov predstavuje 0,32 %.

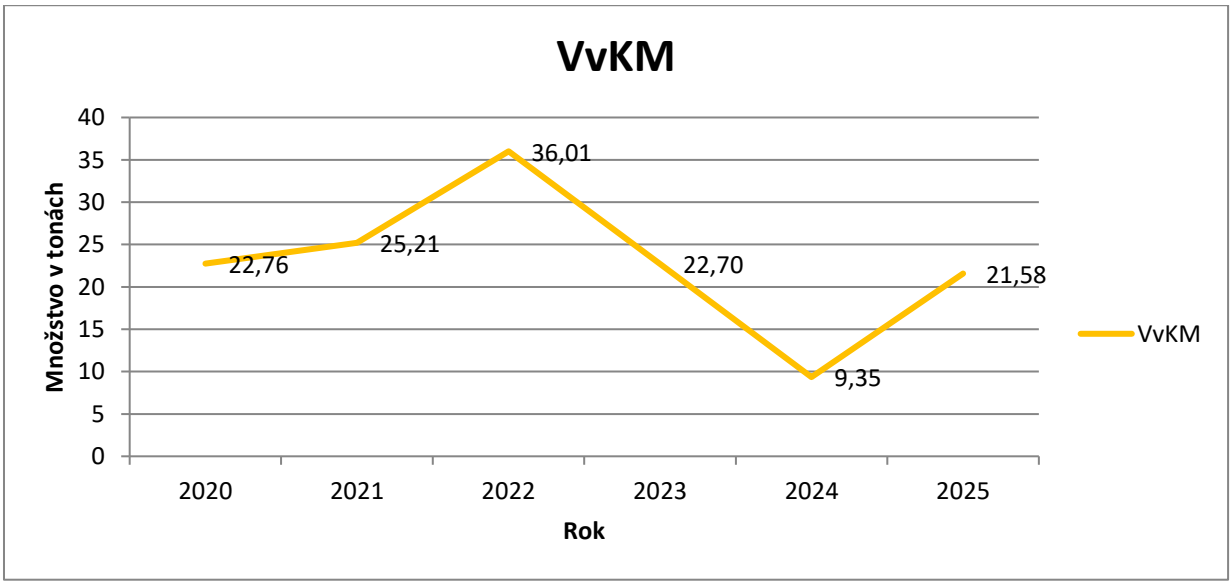

Elektroodpad z domácností má v rokoch 2024 a 2025 líniový vývoj. Množstvo odovzdaných elektroodpadov je variabilné. Za rok 2025 sa vyzbieralo v rámci sezónneho zberu a zberu na zbernom dvore 34,72 ton. Celkovo zahrňujúc spätný zber a zberne sa vyzbieralo 120 ton, čo predstavuje 1,81 % celkovej produkcie odpadov v meste.

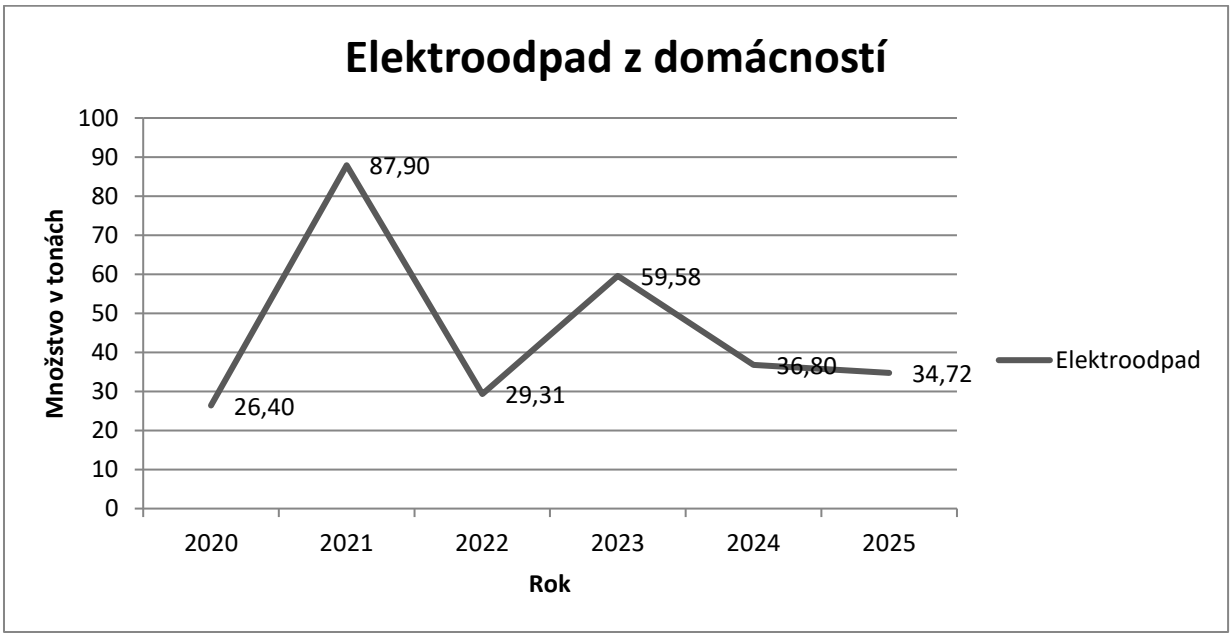

Biologicky kuchynský odpad z domácnosti má lineárny vývoj. Medziročne došlo k miernemu nárastu, čo pripisujeme aj podpore domácností poskytnutím štartovacieho balíčky – biodegradovateľných roliek na zber tohto druhu odpadu. Podiel BRKO na celkovom objeme vyprodukovaného odpadu za rok 2025 predstavuje 4,70%.

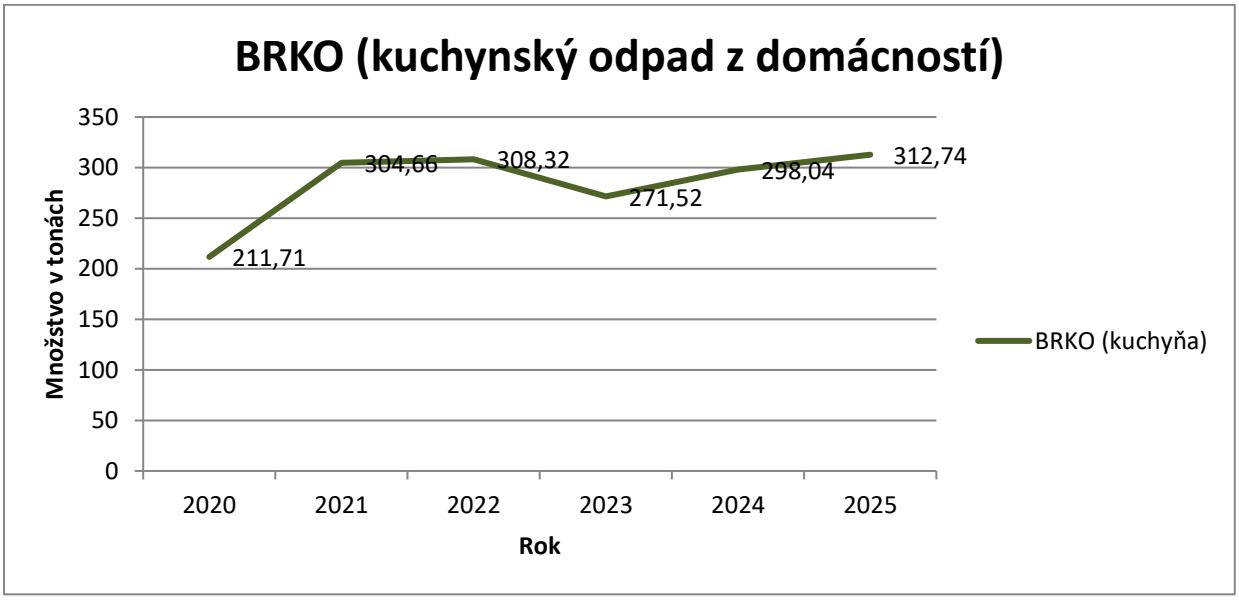

Použitý jedlý olej z domácností zaznamenal medziročný zásadný nárast a druhé najvyššie množstvo vyzbierané od začiatku zberu tejto komodity v roku 2011. Podiel oleja na celkovom objeme vyprodukovaného odpadu za rok 2025 predstavuje 0,07%.

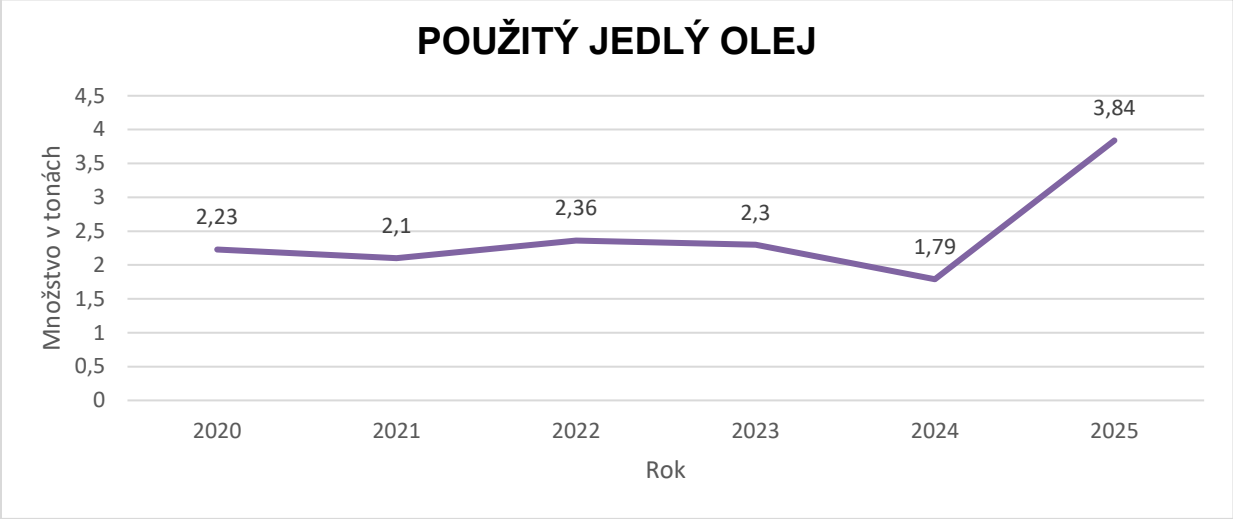

Drobný stavebný odpad má dlhodobo klesajúcu tendenciu. V roku 2025 kleslo množstvo odpadu pod 200 ton ročne.

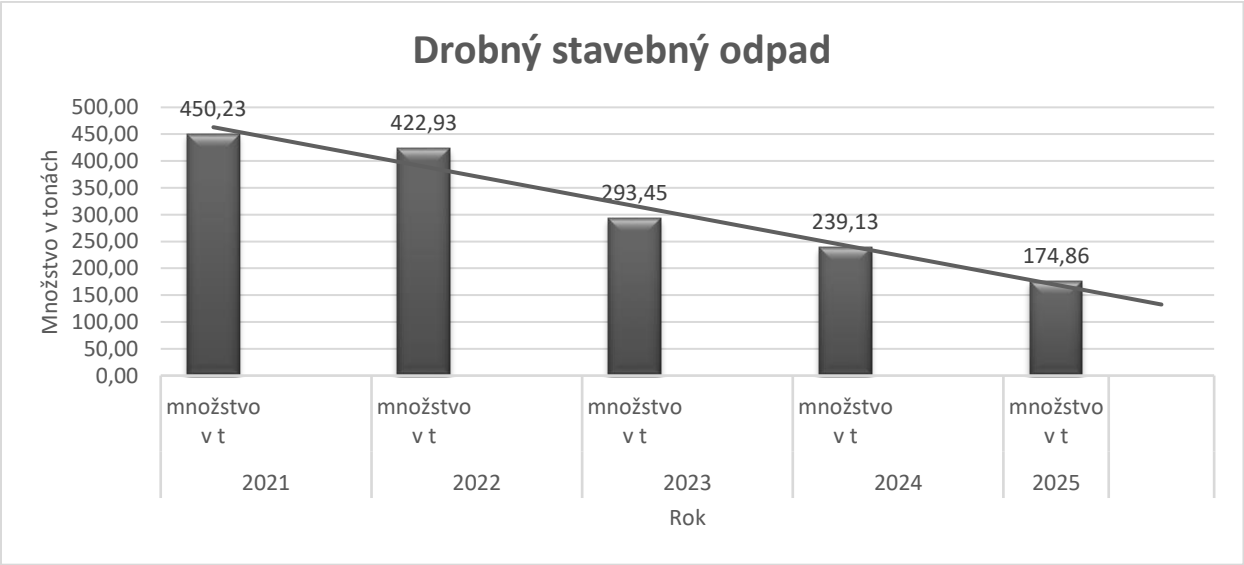

Zhrnutie:

Vývoj nakladania s triedenými zložkami má individuálny trend. Všeobecne môžeme konštatovať, že pri komoditách ako papier, plasty, kovy, sklo, či BRKO máme ustálený vývoj, bez zásadných výkyvov. Medzi skokanov roka môžeme zahrnúť použitý jedlý olej a tetrapaky, ktoré medziročne vzrástli zásadnou mierou. Pozitívny vývoj sledujeme aj u znižovaní drobného stavebného odpadu, opačný trend je pri objemnom odpade, kde evidujeme dlhodobo rastúcu tendenciu.

2. Činnosti a aktivity súvisiace s nakladaním s odpadmi

2.1. Kalendárový zber - Dni jarnej a jesennej čistoty 2025

Mesto Žiar nad Hronom zabezpečuje v súlade so zákonom o odpadoch každoročne kalendárový zber objemných odpadov a oddelene zbieraných zložiek KO z domácností s obsahom nebezpečných látok nazývané tzv. „Dni jarnej a jesennej čistoty“. V roku 2025 sa konali v dňoch 07.04. – 11.4.2025 a 22.9. -26.9.2025. Na území mesta boli štandardne rozmiestnené VKK a mobilná zberňa podľa nastaveného harmonogramu, ktorý sa každoročne upravuje podľa požiadaviek a zmeny stanovíšť. Od roku 2019 sa náklady na činnosť DJČ zahrnuli do miestneho poplatku za KO a DSO. V rámci týchto dní sa vyzbierali nasledovné druhy odpadov od občanov mesta:

- Objemný odpad
- Drevený odpad
- Elektroodpady
- Kovy
- Nebezpečný odpad (obaly s obsahom NL, odpadové farby, laky a iné)
- Oleje a tuky
- Textil
- Biologický rozložiteľný odpad zo záhrad

DJČ - objemný odpad	2022	2023	2024	2025
	množstvo v t	množstvo v t	množstvo v t	množstvo v t
jarný zber	55,7	46,13	46,24	48,53
jesenný zber	31,54	39,24	42,9	49,34
spolu	**87,24**	**85,37**	**89,14**	**97,87**

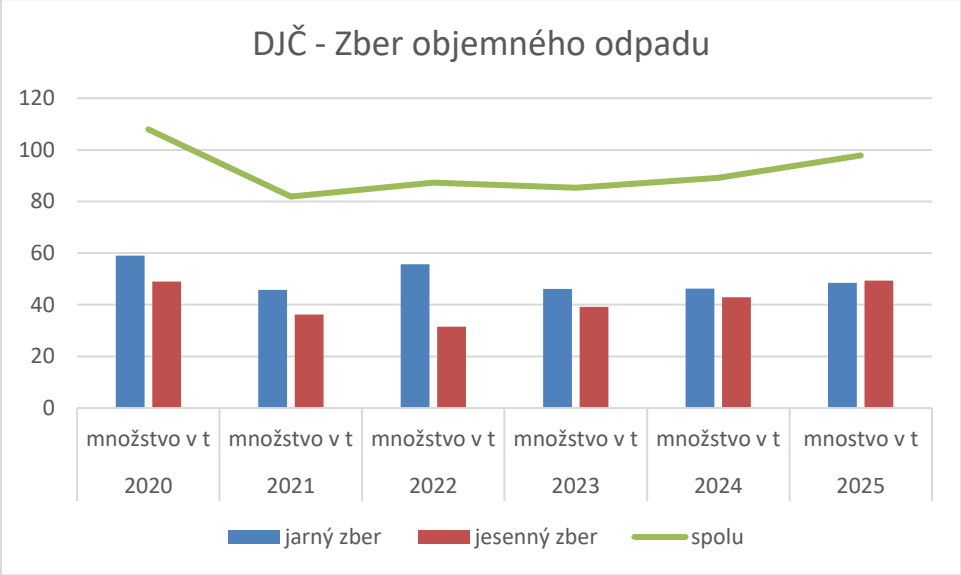

Zdroj: interná evidencia

2.2. Zberný dvor – Žiar nad Hronom

Na celkovom množstve vyzbieraného komunálneho odpadov v našom mesta sa podstatnou mierou podieľa zber realizovaný na Zbernom dvor v Horných Opatovciach, ktorého prevádzkovateľom je spoločnosť Technické služby - Žiar nad Hronom, a.s. Na zbernom dvore sa realizuje zber rôznych druhov a kategórií komunálnych odpadov vyprodukovaných obyvateľmi mesta. Do množstiev sú započítané aj množstvá vyzbierané počas DJČ. Najväčší podiel tvoria nasledujúce druhy odpadov:

- Objemný odpad (981 t)
- Drobný stavebný odpad (175 t)
- Drevený odpad (259 t)
- Elektroodpad (35 t)
- Zariadenia obsahujúce chlórfluórové uhľovodíky (12 t)

Okrem toho sa v zbernom dvore zbierajú: odpadové farby, motorové oleje, batérie a akumulátory, triedené zložky (papier a lepenka, plasty, sklo, kovy, šatstvo, BRO).

V roku 2024 prevádzkovateľ zmenil miesto prevádzkovania zberného dvora do areálu bývalej skládky odpadov v Horných Opatovciach. Prevádzkový čas sa nezmenil, pre obyvateľov mesta je otvorený počas pracovných dní v čase od 8.00 – 19.00 hod., počas sobôt od 8.00-17.00 hod. Zberný dvor je pre obyvateľov mesta bezplatný, okrem odpadu: drobný stavebný odpad (DSO), ktorý je spoplatnený samostatnou sadzbou vo výške 0,073 Eur/kg. Činnosť zberného dvora je zahrnutá v miestnom poplatku za KO a DSO.

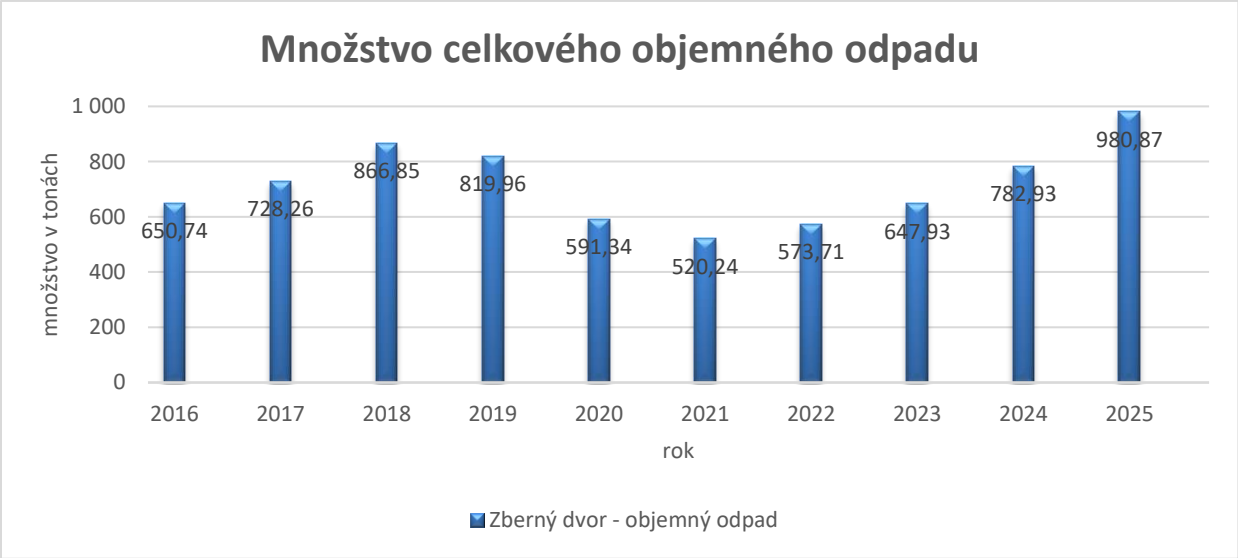

Zdroj: interná evidencia MsÚ

2.3. Nezákonne umiestnený odpad – tzv. čierne skládky (ČS), odpad z Kortíny

Tvorba opusteného odpadu predstavuje nezákonné umiestnenie odpadu mimo nastavený systém vo VZN. Tzv. čierne skládky (ČS) sú celoročne monitorované, mapované, riešené v rámci priestupkového konania a následne odstraňované. Vykonáva sa pravidelná obhliadka zo strany zamestnancov mesta, príslušníkov MsP, poslancov a v neposlednom rade zo strany obyvateľov a širokej verejnosti. V prípade opakovaného výskytu miesta vzniku čiernej skládky, je v prípade technických možností takáto lokalita opatrená kamerou alebo fotopascou zo strany MsP. Musíme konštatovať, že napriek technickým možnostiam a vybavenosti mesta v rámci odpadovej infraštruktúry, neustále pretrváva zo strany obyvateľov mesta či okolitých obcí neuvedomelý a nekultúrny prístup v podobe ukladania odpadu v rozpore s nastaveným systémom.

Celkové množstvo komunálneho odpadu zlikvidovaného z čiernych skládok v rámci mesta Žiar nad Hronom za rok 2024 bolo v objeme **152,59 t.** Oproti roku 2024 došlo k **nárastu** celkového množstva vyzbieraných čiernych skládok **o 6 t**. Od roku 2019 sa suma nákladov za zber, prepravu a následnú likvidáciu čiernych skládok zahrnula do miestneho poplatku za KO a DSO. Do množstva ČS štatisticky historicky započítavame aj odpady, ktoré sú vyprodukované od obyvateľov žijúcich pod „Kortínou“, napriek tomu, že už tieto odpady zahrňujeme do vyprodukovaného zmesového KO od obyvateľov.

Dôležité je uviesť, že v roku 2019 došlo k zásadnej zmene, a to zahrnutiu obyvateľov žijúcich v bývalej záhradkárskej oblasti Pod Kortínou do systému nakladania s odpadmi v meste obyvatelia obývajúci túto časť sa prihlásili ku komunálnym odpadom a vznikla im povinnosť za odpady aj platiť. Zahrnutie do systému sa uskutočnilo k 1.6.2019. Obyvatelia majú k dispozícii 5 veľkokapacitných kontajnerov pre zmesový KO s vývozmi v pravidelne nastavených intervaloch pre jednotlivé kontajnery. Okrem týchto nádob majú obyvatelia k dispozícii aj kontajnery na triedený zber:

- Plasty 2 x 1100 l
- Sklo 1 x 1100 l
- VKK na objemný odpad 1 x 7000 l
- Papier 1 x 1100 l – kontajner bol odstránený z bezpečnostných dôvodov v roku 2023

Čierne skládky	2020	2021	2022	2023	2024	2025
	množstvo v t	množstvo v t	množstvo v t	množstvo v t	množstvo v t	množstvo v t
	174,40	**195,16**	**175,02**	**129,84**	**146,54**	**152,59**
mesto	62,92	64,4	70,51	29,16	30,94	35,22
Korítna a iné	111,48	130,76	104,03	100,68	115,6	117,37

Čierna skládka z roku 2026 – areál za Nemocnicou Agel

1. **Čierne skládky – „mesto“** (bez Kortíny) **– 35,22 t** v rámci bežného čistenia mesta a najmä odľahlých a periférnych lokalít mesta. V priemere sa mesačne v meste v roku 2025 vyzbieralo 2,94 t odpadov. Odpady sú uložené pri stojiskách, ale aj v rámci voľného priestranstva.

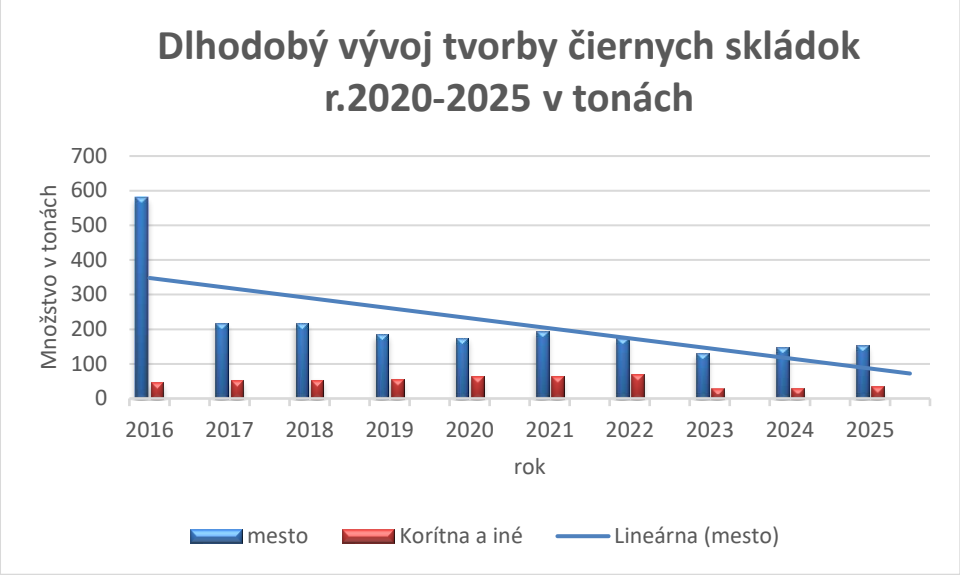

Zdroj: interná evidencia

2. **Kortína - 117,37 t** odpadu sa vyzbieralo a odviezlo z oblasti pod „Kortínou“ (tzv. rómska osada). Toto množstvo sa započítava do ZKO vyprodukovaného obyvateľmi z dôvodu zapojenia obyvateľov do systému zberu odpadov. Nie je to štatisticky vedené ako nezákonne umiestnený odpad. Táto evidencia bola vedená historicky ako čierne skládky, preto ich uvádzame v rámci tejto časti.

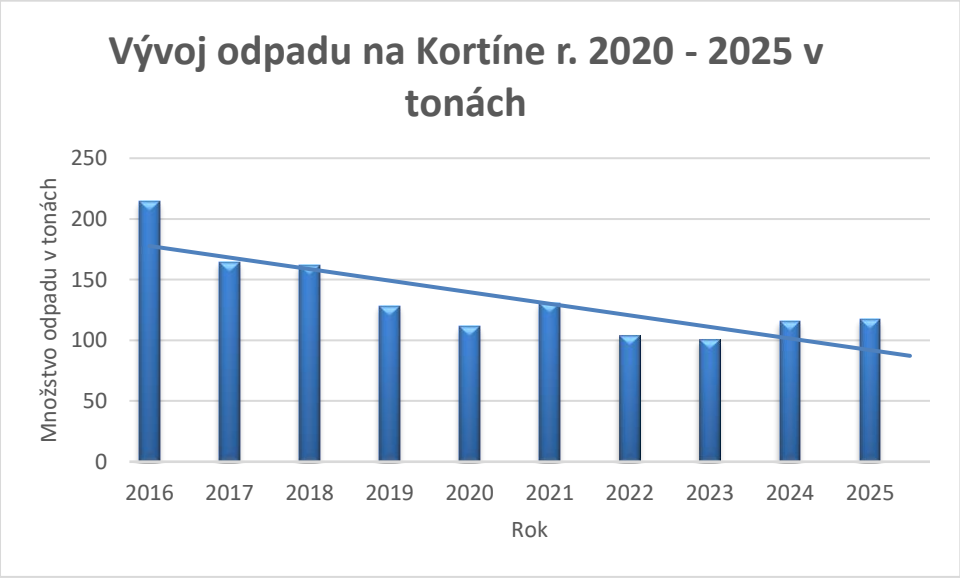

Zdroj: interná evidencia

2.4. Priestupkové konania

V roku 2025 odbor životného prostredia a infraštruktúry viedol v riadnom priestupkovom konaní 7 priestupkov vo veci nezákonne umiestneného komunálneho odpadu, tzv. čierne skládky. Ostatné vzniknuté čierne skládky na území mesta boli riešené postupom podľa §15 ods. 18 zákona o odpadoch.

2.5. Šatstvo a textil

Kontajnerový zber

V roku 2025 došlo definitívne k zrušeniu kontajnerového zberu na území mesta Žiar nad Hronom. Do 28.2.2025 zber tohto odpadu zabezpečovala zmluvná spoločnosť Textil Eco, s.r.o. Vzhľadom k tomu, že opakovane dochádzalo k negatívnym javom, a to neoprávnenému vyberaniu odpadu z nádob, ich poškodzovaniu, čo malo za následok aj odpad rozptýlený okolo kontajnera, estetické narušenie prostredia, došlo k ukončeniu spolupráce so spoločnosťou Textil ECO a zrušeniu kontajnerového zberu odpadu na území mesta Žiar nad Hronom. S kontajnerovým zberom šatstva a textilu v súčasnosti neuvažujeme.



Priamy zber

V roku 2023 uzatvorilo mesto Žiar nad Hronom zmluvu so spoločnosťou Ekocharita na zabzpečenie priameho zberu použiteľného textilu a šatstva. Prvý zber sa uskutočnil v novembri 2023, so zberom sme pokračovali aj v roku 2024, a to do mája 2024, kedy spoločnosť z kapacitných a ekonomických dôvodov pozastavila túto spoluprácu. V súčasnosti túto službu poskytujú už len odplatne.

Od 1.1.2025 došlo k zmene v odpadovej legislatíve, zaviedla povinný zber šatstva a textilu ako komodity z KO pre mestá a obce. Tento zber je plne hradený z miestneho poplatku. Do roku 2025 bol zber vykonávaný pre mestá a obce spoločnosťami bezodplatne.

V roku 2025, po ukončení kontajnerového zberu, mesto zaviedlo celoročný zber použiteľného a odpadového šatstva a textilu na Zbernom dvore Horné Opatovce. Súbežne zaviedlo sezónny kalendárový zber šatstva a textilu počas jarných a jesenných dní čistoty, kedy môžu obyvatelia odovzdať tento druh odpadu resp. použiteľné materiály. V roku 2025 došlo k zásadnému poklesu vyzbieraného množstvo šatstva a textilu, kedy sme vyzbierali 10,68 ton. Mesto rieši ďalšie možnosti zberu pre zvýšenie komfortu a vyzbieraných množstiev. Legislatíva má zámer vytvoriť rozšírenú zodpovednosť výrobcov na šatstvo a textil, čím by sa vytvorilo dôležité financovanie pre tento prúd odpadov.

Zdroj: interná evidencia

2.6. Zber cigaretových ohorkov

V meste Žiar nad Hronom sme zaviedli zber cigaretových ohorkov už v roku 2022. V prvej etape sme osadili 10 ks košov v centre a blízkosti centra mesta. V roku 2025 sme zakúpili nový mobiliár 10 ks, ktorý sa doplnil začiatkom 2026. V súčasnosti máme osadených 18 kusov košov. Jeden kôš bol z dôvodu vandalizmu z mesta odstránený. Za rok 2025 sme na území mesta vyzbierali celkom 117 kg cigaretových ohorkov, ktoré budú spracované v zariadení na zhodnocovanie takéhoto odpadu, ktorý sa nachádza v našom meste (spoločnosť RENESO s.r.o.)

2.7. Zber drobných elektroodpadov

V roku 2018 sme zahájili spoluprácu so spoločnosťou ASEKOL (OZV na elektroodpady), ktorá nám poskytla 8 kusov zberných kontajnerov v rámci mesta na zber drobného elektroodpadu a batérií a akumulátorov. Aj po ukončení spolupráce zo strany spoločnosti ASEKOL v roku 2024 sme zabezpečili, aby tieto kontajnery naďalej slúžili verejnosti a mali dostupné zberové miesta pre tento druh odpadov. V roku 2025 sme prostredníctvom kontajnerov vyzbierali 6,49 ton odpadov.

2.8. Zelený biologicky rozložiteľný odpad zo záhrad a verejnej zelene (BRO)

Zber a prepravu biologicky rozložiteľného „zeleného“ odpadu z mestskej verejnej zelene (údržba verejnej zelene + bioodpad vyzbieraný obyvateľmi pri vlastnej údržbe zelene pri BD) pre mesto dlhoročne zabezpečuje spoločnosť Technické služby Žiar nad Hronom s.r.o.. Tento odpad sa odovzdáva na spracovanie do CZO. Zber zeleného/hnedého biologického odpadu z rodinných domov zabezpečuje spoločnosť Technické služby – Žiar nad Hronom, a.s. tento odpad sa odovzdáva takisto do CZO na spracovanie v BPS.

Od roku 2021 došlo k podstatnej zmene systému zberu v časti IBV. Mesto zaviedlo nový systém spoločného zberu zeleného odpadu s časťou zberu kuchynského odpadu rastlinného pôvodu do zberných nádob. Do domácností rodinných domov boli distribuované nové zberné nádoby v objeme 240 l. Súbežne boli vydané aj 10 litrové vedierka na príručný zber priamo v domácnosti. Obyvatelia dostali aj informačný leták pre správny zber odpadu. Obyvatelia rodinných domov majú možnosť neustále kompostovať biologické odpady rastlinného pôvodu prostredníctvom domáceho kompostovania, čo je prednostné nakladanie. Celkové množstvo vzniknutého BRO je samozrejme variabilné a závislé najmä od podmienok počasia, vykonaného počtu kosieb, odovzdaného množstva odpadu domácnosťami a pod.

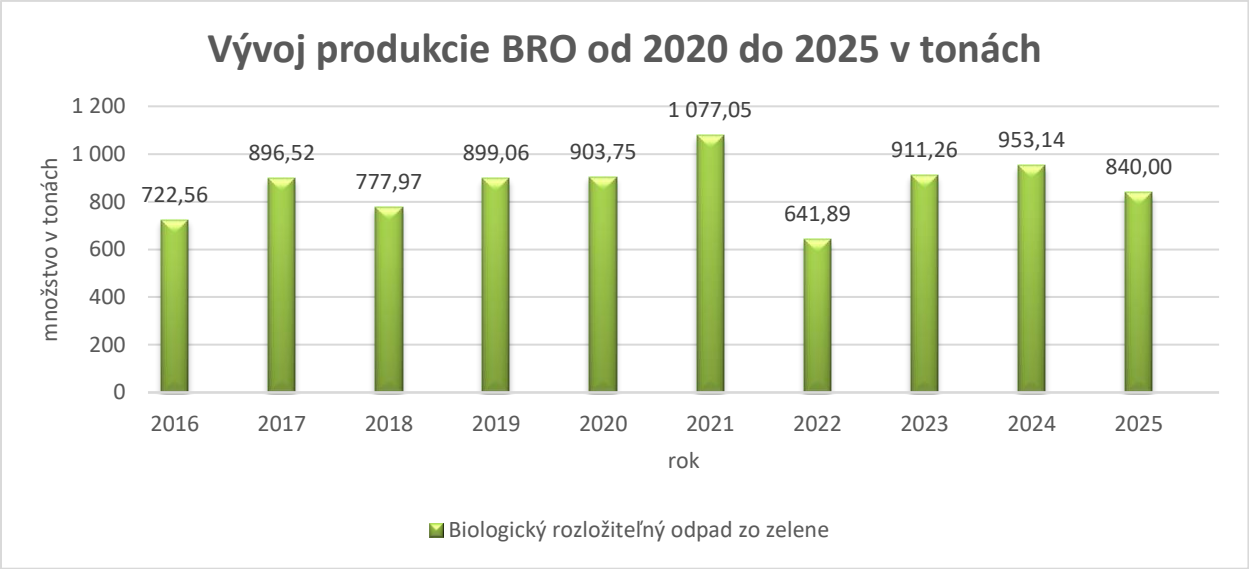

Zdroj: interná evidencia

2.9. Biologický rozložiteľný komunálny odpad (BRKO) z kuchyne z domácností – KBV

Zber BRKO sa v našom meste zabezpečuje už od roku 2017 v rámci KBV. Plné vybavenie zbernými nádobami bolo zabezpečené v roku 2018. Od roku 2023 sa používajú do zberných nádob 240 l biodegradovateľné vrecia s cieľom zvýšenia čistoty a komfortu zberu pre obyvateľov mesta. Interval vývozu zberných nádob na BRKO sa relaizuje celoročne 2 x týždenne – v utorky a v piatky.

V roku 2025 sa celkovo vyzbieralo **313 ton** BRKO, čo je o 15 ton viacej ako v roku 2024 a najviac od zavedenia zberu. Na obyvateľa sa vyzbieralo cca **19 kg BRKO,** čo je o takmer 1 kg viacej ako v roku 2024. Priemer Slovenska za rok 2023 bol 8 kg. Na grafe je zobrazený vývoj zberu, v letných obdobiach množstvo vzrastá, v zimných klesá. Aj vzhľadom k zberu BRKO ako samostatnej zložky postupne dochádza k znižovaniu produkcie ZKO, resp. jeho stagnácii a zásadnému nezvyšovaniu.

Dlhodobý vývoj produkcie BRKO (biologického odpadu z kuchyne z KBV). Odpad je odovzdaný na ďalšie spracovanie do Bioplynovej stanice Budča pri Zvolene:

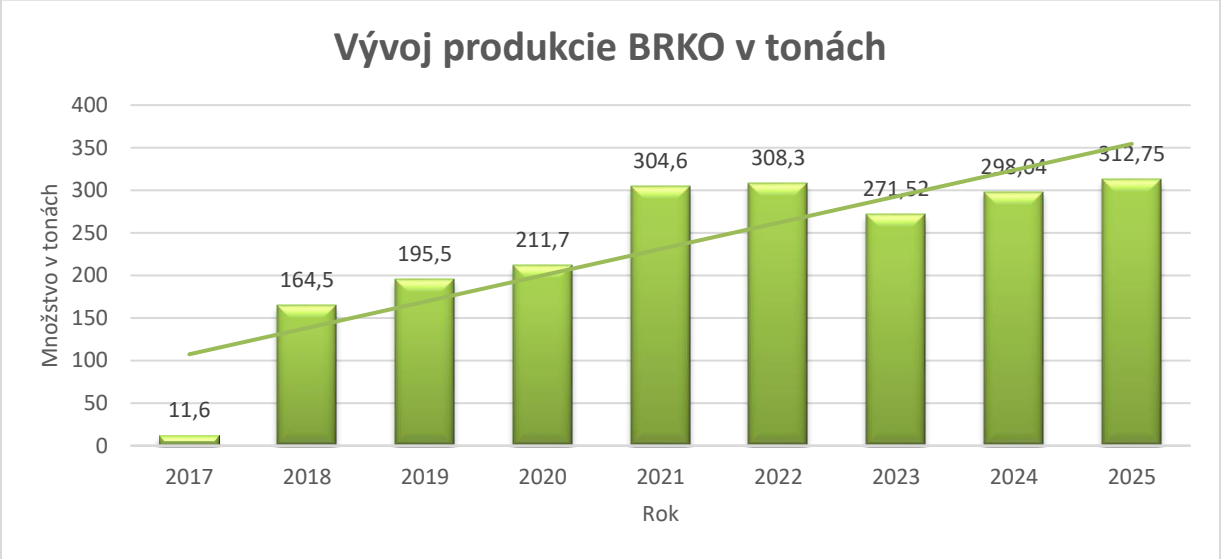

Zdroj: interná evidencia

Množstvo vyprodukovaného ZKO v roku 2025 sa oproti roku 2024 zvýšilo o 23 ton**.** Vzťah vývoja produkcie BRKO a ZKO:

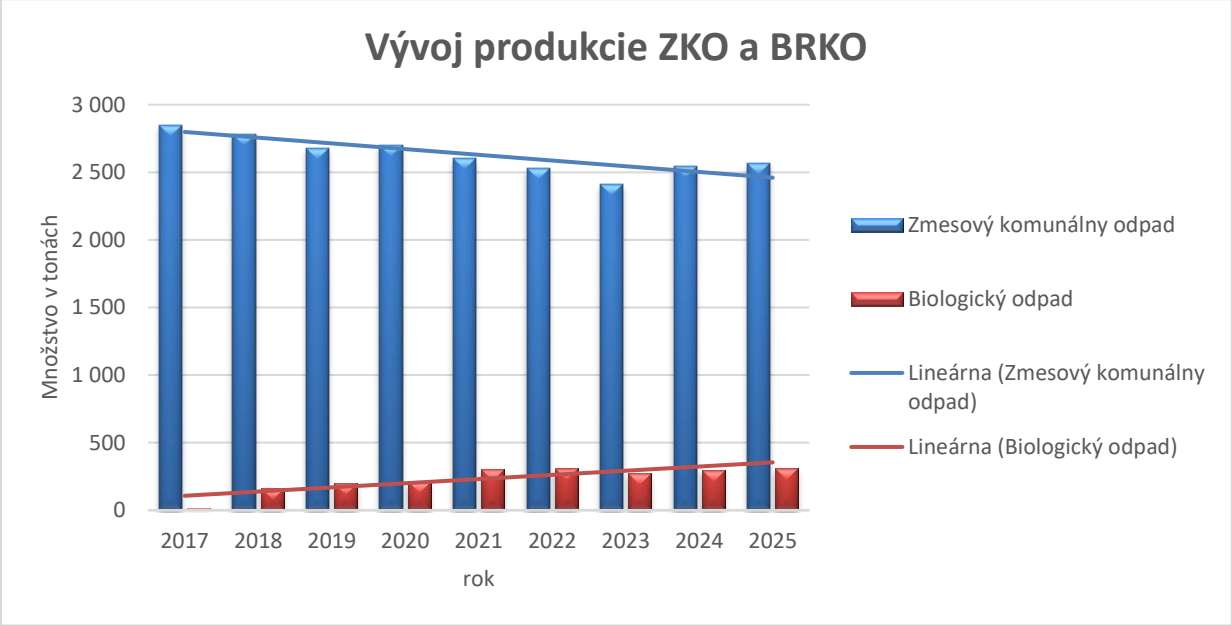

Zdroj: interná evidencia

2.10. Zabezpečenie odpadu z podujatí

Počas roka zabezpečuje mesto nakladanie s odpadom pre rôzne spoločenské a kultúrne podujatia organizované priamo mestom alebo prostredníctvom MsKC. Ide o rôzne menšie podujatia a dve hlavné, a to City Fest a Žiarsky jarmok. Aj v roku 2025 sa opätovne organizovali hlavné podujatia ako Žiarsky jarmok a City Fest. Mobiliár bol zabezpečený v spolupráci s Mestom Žiar nad Hronom a Technickými službami – Žiar nad Hronom, a.s. Financovanie City Festu bolo realizované zo strany MsKC. Výdavky spojené so zabezpečením odpadu na Jarmok 2025 boli vo výške **1.964 Eur**.

2.11. Uhynuté živočíchy tzv. kadávery

V rámci činnosti odpadového hospodárstva sa zabezpečuje aj zber, skladovanie a likvidácia uhynutých živočíchov, ktoré sa nachádzajú na verejných priestranstvách a mestskom psom útulku (vtáctvo, pes, mačka, úhyn z útulku a ZOO a iné). V roku 2025 bol nahlásený a odstránený výskyt 8 ks uhynutých zvierat (z verejného priestranstva a z útulku pre psov). Na základe zmluvy zber, dočasné uskladnenie a následnú likvidáciu zabezpečuje spoločnosť Technické služby – Žiar nad Hronom, a.s. prostredníctvom zmluvnej kafilérie. Celková suma výdavkov za rok 2025 bola v sume **664,-- Eur**.

2.12. Rekonštrukcia stojísk a oprava exteriérových smetných košov

V priebehu roku 2025 riešilo mesto v spolupráci s Technickými službami Žiar nad Hronom, spol. s r.o. rekonštrukciu stojísk zberných nádob, opravy, osadenie resp. odstránenie malých smetných košov a rozšírenie siete exteriérových smetných košov. V roku 2025 bolo upravovaných 11 stojísk s rôznym rozsahom prác: oplotenie stien stojiska, dosieťovanie, náter konštrukcií, výmena a spevnenie dverí, odvodnenie stojiska, oprava pántov, umiestnenie zarážok, či predelenie stojiska v celkovej sume **4023 Eur**. Výmena strešných krytín sa v roku 2025 nezrealizovala. Oprava, osadenie, demontáž a údržba separačných exteriérových košov v sume **3 581 Eur.**

Upravené stojiská zberných nádob v roku 2025 :

- ST 010
- ST 025
- ST 026
- ST 030
- ST 032
- ST 034
- ST 054
- ST 056
- ST 070
- ST 092
- ST 095

2.13. Nákup zberných nádob

V roku 2025 mesto zakúpilo nové zberné nádoby na zber odpadu do exteriéru**:** Parkový odpadkový kôš INTERSYSTÉM v počte 18 ks v sume **20.590,-- Eur.** Tieto koše boli v Parku Š. Moysesa osadené v auguste 2025.

Pôvodný kôš

Nový kôš

2.14. Zberné nádoby pre domácnosti

Mesto Žiar nad Hronom zabezpečuje vydanie resp. výmenu zberných nádob na zmesový komunálny odpad, zberné nádoby na bioodpad, kompostovacie zásobníky pre RD, nádoby na triedený odpad – papier a plastové obaly. Táto služba sa vykonáva na základe žiadostí od príslušných pôvodcov odpadu.

2.15. Informačná kampaň

Oddelenie odpadového hospodárstva zabezpečuje celoročne pravidelnú informačnú kampaň prostredníctvom lokálnych periodík Mestské noviny, na webovej stránke a v prípade aktuálnej témy cez lokálnu ATV. Odbor zabezpečuje aj poskytovanie informácií pre obyvateľov prostredníctvom letákov, tlač nálepiek na zberné nádoby, výroba informačných tabuliek – Zákaz voľného pohybu psov. Celkové výdavky na informačnú kampaň predstavovali **1. 888,-- Eur.**

V roku 2025 sme zabezpečili:

- Nové reflexné informačné nálepky na dvojkoše Gemini, pôvodné boli už vyblednuté, nečitateľné alebo inak poškodené,
- informačné tabuľky na malé smetné koše.

V rámci osvetových aktivít pri príležitosti Dňa Zeme sme v máji 2025 zrealizovali v spolupráci s Centrom voľného času v Žiari nad Hronom interaktívny workshop s názvom **„Gesto pre našu Zem“** pre prvákov zo základných škôl v našom meste. V tejto aktivite plánujeme pokračovať.

2.16. Podpora triedeného BRKO – biodegradovateľné vrecká

V roku 2025 sa zakúpili v rámci finančného príspevku z Environmentálneho fondu biodegardovateľné vrecká v počte 15 tis. roliek/ á 25 kusov na podporu triedenia biologických odpadov z domácností pre obyvateľov v časti KBV. V mesiacoch august až november 2025 došlo k odovzdaniu vreciek v spolupráci s predsedami bytových spoločenstiev. Celkové výdavky na zabezpečenie vreciek boli vo výške **12.915,-- Eur.**

2.17. Deratizácia stojísk zberných nádob

V rámci odpadového hospodárstva sa zabezpečuje pravidelná deratizácia stojísk zberných nádob (127) + objekt letný pavilón na námestí a deratizácia objektu psieho útulku a to 2x ročne v jarnom a jesennom období prostredníctvom spoločnosti DDD- Ďurinová – deratizačné služby, Prievidza. V roku 2025 bol náklad vo výške **1.194,50 Eur.**

2.18. Staré vozidlá – umiestnenie na určené parkovisko

OŽPaÚP rieši v súlade so zákonom o odpadoch podľa *§67 Umiestnenie vozidla na určené parkovisko* a s tým súvisiace povinnosti držiteľa vozidla, agendu vozidiel, ktoré poškodzujú alebo ohrozujú životné prostredie a narúšajú estetický vzhľad obce, zaberajú verejné parkoviská, sú prekážkou pri údržbe komunikácií, mnohokrát sú dlhodobo odstavené, nepojazdné, predmetom vandalizmu, čím sa stávajú nebezpečným pre bezprostredné okolie a životné prostredie. V roku 2025 sme riešili 10 podnetov na odstavené nepojazdné vozidlá. Dve konania sa viedli v správnom konaní, ostatných 8 bolo riešených mimo správneho konania v zmysle zákona o odpadoch v spolupráci s MsP.

2.19. Uzatvorené teleso skládky odpadov

Mesto je prevádzkovateľom uzatvoreného telesa skládky, zabezpečuje monitorovanie telesa v zmysle vydaného integrovaného povolenia Slovenskej inšpekcie životného prostredia, Inšpektorát životného prostredia Banská Bystrica (SIŽP), údržbu telesa a pod. Financovanie týchto činností je realizované z *Účelovej finančnej rezervy* (ÚFR), ktorá sa vytvárala počas riadneho prevádzkového obdobia skládky odpadov. V marci 2019 bola v súlade so zmenou zákona o odpadoch a pokynmi MŽP SR, ÚFR preúčtovaná do Štátnej pokladnice v celkovej sume 118.134,67 Eur**.** Mesto každoročne podáva žiadosti o uvoľnenie časti ÚFR na zabezpečenie ročných monitorovacích činností a iných povinností v súlade s vydaným rozhodnutím SIŽP č. 461-14793/2016/Kas/470340104/Z6 zo dňa 6.5.2016.

V máji 2025 vykonala SIŽP, Inšpektorát životného prostredia Banská Bystrica, odbor integrovaného povolenia a kontroly bežnú kontrolu v zmysle zákona o IPKZ na telese uzatvorenej Skládky odpadov Horné Opatovce. Vykonanou kontrolou bolo zistené, že prevádzkovateľ plní podmienky integrovaného povolenia, ktoré sú zamerané na starostlivosť o zrekultivovanú skládku odpadov. Neboli zistené žiadne nedostatky.

Prehľad financovania uzatvoreného telesa skládky v Horných Opatovciach za rok 2025:

27.03.2025	zameranie sadania skládky 2025	**180,00 €**
09.04.2025	príjem ÚFR z MŽP na rok 2025	**4 940,00 €**
25.06.2025	1.polročný monitoring skládky 2025 - Potyš	**1 493,84 €**
17.12.2025	2.polročný monitoring skládky 2025 - Potyš	**1 493,84 €**
Spolu rok 2025 v €		**8 107,68 €**

2.20. Skládky odpadov v Žiari nad Hronom

V súčasnosti sa na území mesta Žiar nad Hronom, k. ú. Horné Opatovce nachádzajú nasledujúce skládky odpadov ako zariadenia na zneškodňovanie odpadov v:

1. **Skládka odpadov na nebezpečný odpad K3** – prevádzkovateľ : ZSNP SPO, s.r.o., Žiar nad Hronom v k.ú. Horné Opatovce, s celkovou kapacitou 138 000 m3 a voľnou kapacitou 55 832 m3 (k 31.12.2019 zameranie), 51 500 m3 (k 10.9.2020 odhad) , predpokladaný termín uzavretia rok 2027 (naplnenie kapacity - odhad), IPKZ povolenie do 2040. Skládka je v prevádzke.

2. **Nová skládka odpadov Žiar nad Hronom K4**, skládka nie nebezpečných odpadov – prevádzkovateľ: T + T, a.s., Žilina v k.ú. Horné Opatovce s celkovou kapacitou 279 500 m3, termín spustenia prevádzky: 1.1.2021. Skládka odpadov je v prevádzke. V súčasnosti je vo výstavbe stavba **„Rozšírenie skládky odpadov – Žiar nad Hronom“,** ktorou sa navýši kapacita prevádzkovanej Novej skládky odpadov Žiar nad Hronom K4, skládka nie nebezpečných odpadov o 110 000m3. Ukončenie stavby je plánované v júli 2026. Predpoklad prevádzkovania: do 31.12.2027.

V záujmovom území k.ú. Horné Opatovce sa plánujú realizovať v blízkosti existujúcich skládok odpadov nové zariadenia na zneškodňovanie odpadov:

1. **Skládka nebezpečných odpadov, ZSNP SPO Žiar nad Hronom** – investor: ZSNP SPO, s.r.o., Žiar nad Hronom s celkovou kapacitou : 4 kazety (155 080 m³) o celkovej ploche areálu skládky: 28 967 m².

Daná činnosť z pohľadu procesu posudzovania vplyvov na ŽP disponuje Záverečným stanoviskom a zároveň je v procese obstarávania zmien a doplnkov Územného plánu mesta.

2. **Skládka odpadov Žiar nad Hronom - kazeta K5 (nie nebezpečný odpad) –** investor: T+T, a.s., Žilina s celkovou kapacitou : 380 000 m³ o celkovej ploche na ktorej bude uložený odpad: 25 700 m².

Daná činnosť z pohľadu procesu posudzovania vplyvov na ŽP disponuje Záverečným stanoviskom (2.9.2025) a zároveň je v procese obstarávania zmien a doplnkov Územného plánu mesta, v rámci ktorého je riešená zmena funkčného využitia dotknutých plôch na plochy pre skládky odpadov.

3. Rozpočet a financovanie odpadového hospodárstva za rok 2025

3.1. Výdavky 2025

V roku 2025 došlo k medziročnému nárastu výdavkov v oblasti odpadového hospodárstva o 8,1 % v celkovej výške 99 121 Eur. Hlavným dôvodom zvýšenia celkových výdavkov bola zmena sadzby za ZKO z 0,036 na 0,044 €/liter od 01.01. 2025, čo sa premietlo do predpisu miestneho poplatku, jeho výberu a úhrady za činnosť zberu a nakladania so ZKO. Výdavky odpadového hospodárstva zahŕňajú financovanie bežných činností odpadového hospodárstva (napr. nákup zberných nádob, oprava, údržba smetných košov, oprava a údržba stojísk zberných nádob, zber, prepravu a nakladanie s a vybranými komunálnymi odpadmi), náklady na poistenie skládky, mzdové náklady. Prehľad celkových výdavkov z rozpočtu OŽPaÚP v oblasti odpadového hospodárstva v roku 2025:

Prevádzkové a mzdové VÝDAVKY súvisiace s OH			
Položka	**2023**	**2024**	**2025**
Prevádzkové a investičné náklady odpadového hospodárstva	1 113 989	1 098 161	1 243 400
Uzatvorenie skládky - monitoring a údržba telesa - poistenie	1 500	4 320	3 240
Mzdové náklady - administratíva MsÚ	119 768	124 574	79 536
spolu	**1 235 257**	**1 227 055**	**1 326 176**

Zdroj: Interná evidencia MsÚ

Zdroj: interná evidencia MsÚ

Pre rok 2025 celkové výdavky na odpadové hospodárstvo predstavovali **1 326 176 Eur**, čo pri množstve vyprodukovaného a spracovaného odpadu (zhodnoteného, zneškodneného, uloženého) **6 655 t** predstavuje náklady cca **199 Eur/t** odpadu (r. 2022 - 205,83 Eur/t, r.2023 – 202 Eur/t, r. 2024 – 186 Eur/t), alebo **80 Eur/obyvateľa** (r. 2022 -71,80 Eur/obyv., r. 2023 – 73 Eur/obyv., r.2024 – 73 Eur/obyv.).

Predpis poplatkov za KO a DSO (poplatok určený na zaplatenie pôvodcom odpadu) v súlade so zákonom o miestnych daniach a miestnom poplatku na základe ohlásení pôvodcov bol vo výške **1 237 545,-- Eur**, z toho:

- bytové domy: 762 992 Eur,

- podnikajúce osoby a PO: 380 642 Eur

- rodinné domy: 81 150 Eur a

- DSO fyzické osoby: 12 761 Eur,

Zahrňujúc poplatok za bytové domy a rodinné domy (t.j. domácnosti – obyvatelia) priemerný poplatok na obyvateľa vychádza na úrovni **51 Eur/obyv/rok** (výpočet je ponížený od poplatkov podnikateľov a iných inštitúcií, od poplatku za DSO) /r. 2022 – 35,12 Eur, r. 2023 – 41,70 Eur, r.2024 - 41,70 Eur/**.** Priemerná výška poplatku na obyvateľa sa odvíja od rastu/poklesu nákladov na odpady (napr. nárast sadzby za odpady, nárast cien služieb, tovarov a energií), vplyv na ukazovateľ má aj počet obyvateľov a jeho postupné znižovanie. Počet obyvateľov k 01.01.2025 – 16 529.

3.2. Príjmy 2025

V roku 2025 došlo medziročne k nárastu celkových príjmov v odpadovom hospodárstve o 22,5%, pričom celková výška príjmov bola **1 689 397 Eur**. Od 1.1. 2025 došlo k navýšeniu sadzby miestneho poplatku za KO a DSO, ktorá bola na úrovni 0,036 Eur/liter na **0,044 Eur/liter**. Celkové príjmy sú ovplyvnené najmä predpisom miestneho poplatku, reálnym výberom poplatku a príjmom z Environmentálneho fondu z podielu na poplatoku za uloženie odpadov na skládku odpadov. Mesto uzatvorilo v roku 2022 zmluvu so spoločnosťou SPAK-EKO, ktorá poskytuje mestu ročne finančný príspevok na podporu udržiavania verejných priestranstiev od voľne pohodeného odpadu a cigaretových ohorkov. Tento príspevok využívame na nákup zberných nádob na cigaretové ohorky a úhradu výdavkov spojených so zberom a ďalším nakladaním s odpadom z cigaretových ohorkov. V roku 2025 sme nepožiadali o príspevok na podporu zberu a triedenia BRKO z dôvodu, že sme nesplnili všetky podmienky žiadosti.

Príjmy mesta v oblasti odpadového hospodárstva v roku 2025 sú uvedené v tabuľke nižšie:

PRÍJMY súvisiace s OH			
Položka	**2023**	**2024**	**2025**
Miestny poplatok za KO a DSO	1 038 917	1 036 631	1 205 640
Zákonný ekologický poplatok	512 023	319 529	476 031
Envirofond - BRKO	30 244	15 186	0
Príjem zo SPAK-EKO (finančný príspevok)	3 918	7 792	7 726
Spolu	**1 581 184**	**1 379 138**	**1 689 397**

Zdroj: interná evidencia MsÚ OŽP

Zdroj: interná evidencia MsÚ OŽP

Prehľad úspešnosti výberu poplatku za KO a DSO za obdobie rokov 2019-2025:

Položka/rok	2019	2020	2021	2022	2023	2024	2025
Predpis	843 197	843 659	894 317	889 821	1 058 993	1 051 731	1 237 545
Príjem - výber od pôvodcov*	829 648	822 980	871 316	872 940	1 038 917	1 036 631	1 205 640
Rozdiel	-13 549	-20 679	-23 001	-16 881	-20 076	-15 100	-31 905
% úspešnosti výberu v danom roku	98	98	97	98	98	99	97
* suma zahŕňa aj výber poplatku za predchádzajúce roky							

4. Záver

Na základe vyhodnotenia nakladania s komunálnymi odpadmi v meste za rok 2025 v kontexte sledovania dlhodobého vývoja môžeme konštatovať, že systém odpadového hospodárstva zabezpečuje komplexné činnosti súvisiace so zberom, triedením, zhodnocovaním a zneškodňovaním jednotlivých druhov odpadov v súlade s platnou legislatívou. Správa poukazuje na vývoj produkcie celkových komunálnych odpadov, úroveň triedeného zberu, ako aj nakladania s danými odpadmi. Správa poskytuje prehľad o realizovaných činnostiach a aktivitách súvisiacich s odpadovým hospodárstvom mesta Žiar nad Hronom, o príjmoch a výdavkoch v rámci rozpočtu v kapitole životného prostredia - odpadového hospodárstva.

Mesto zabezpečuje, udržiava a rozvíja systém triedeného zberu jednotlivých zložiek komunálneho odpadu, zber biologicky rozložiteľných odpadov, zber objemného a nebezpečného odpadu, prevádzku zberného dvora, informačné aktivity pre obyvateľov a ďalšie súvisiace činnosti. Zámerom mesta je prijímanie opatrení smerujúcich k efektívnejšiemu nakladaniu s odpadmi a plneniu cieľov odpadového hospodárstva SR a EÚ v nasledujúcich obdobiach.