



**Individuálna a konsolidovaná
výročná správa
mesta Žiar nad Hronom
za rok 2024**

Obsah

Príhovor primátora	3
1. Údaje o účtovnej jednotke	5
1.1. Organizačná štruktúra mesta Žiar nad Hronom	6
1.2. Poslanie, vízie, ciele	9
2. Základná charakteristika konsolidovaného celku	12
2.1. História	12
2.2. Geografické údaje	14
2.3. Demografia	15
2.4. Symboly mesta	15
4. Plnenie súčasných funkcií mesta Žiar nad Hronom	16
4.1. Výchova a vzdelávanie	16
4.2. Zdravotníctvo	16
4.3 Sociálne zariadenia	16
4.4 Hospodárstvo	16
4.5. Kultúra	17
5. Informácia o vývoji mesta z pohľadu rozpočtovníctva	17
6. Výsledok hospodárenia mesta za rok 2024	30
7. Mimorozpočtové fondy mesta	31
8. Prehľad o poskytnutých dotáciách	32
9. Údaje o hospodárení mesta z pohľadu účtovníctva	34
9.1. Súvaha, výkaz ziskov a strát	34
9.2. Pohľadávky podľa doby splatnosti	36
9.3. Záväzky podľa doby splatnosti	36
9.4. Prehľad o stave a vývoji dlhu	36
9.5. Informácie o udalostiach osobitného významu, ktoré nastali po skončení účtovného obdobia	37
9.6. Prognóza budúceho vývoja mesta	38
10. Hospodársky výsledok za rok 2024 - vývoj za konsolidovaný celok	39
11. Správa nezávislého audítora z auditu účtovnej závierky k 31.12.2024 a individuálna účtovná závierka Mesta Žiar nad Hronom k 31.12.2024	43
12. Správa nezávislého audítora z auditu konsolidovanej účtovnej závierky k 31.12.2024 a konsolidovaná účtovná závierka Mesta Žiar nad Hronom k 31.12.2024	95
13. Dodatok správy nezávislého audítora k individuálnej a konsolidovanej výročnej správe k 31.12.2024	117

Príhovor primátora

Ak sa mám obzrieť za minulým rokom, hneď na úvod musím povedať, že rok 2024 bol najnáročnejší zo všetkých 12 rokov môjho pôsobenia vo funkcii primátora mesta. Myslím tým finančnú situáciu, v ktorej sa ocitli mestá, obce a samosprávne kraje, po rokoch rekordnej inflácie, nárastu cien energií a nešetrných zásahov štátu vo forme nízkeho výberu daní, ktoré zabezpečujú financovanie samosprávy. Myslím tým financie pre zabezpečenie všetkých služieb, ktoré považujeme za štandard a ktoré sme v minulých rokoch nastavili pre našich obyvateľov. Rovnako tak myslím na financie potrebné na ďalší rozvoj mesta, ktoré napriek ťažkej dobe nemôže zastať. Dnes a tak ako ukazuje vývoj, tento rozvoj však zabezpečujú a budú zabezpečovať najmä financie z fondov EÚ prípadne iných externých zdrojov. Zároveň však môžem konštatovať, že aj napriek mimoriadne náročnej situácii sa nám podarilo všetko vyfinancovať a ustáť rok 2024 s vyrovnaným rozpočtom.

Dobrou správou hneď na jar pre mesto bolo, že sa nám podarilo získať dotáciu z Plánu obnovy a odolnosti vo výške 4,2 milióna eur na rekonštrukciu biskupského kaštieľa. Do konca roka 2025 tak kaštieľ prejde komplexnou rekonštrukciou, v rámci ktorej sa obnoví fasáda, vymenia okná, čiže obnoví sa komplet exteriér. Projekt komplexnej obnovy kaštieľa je zameraný nielen na estetickú stránku ale aj na energetickú úsporu objektu, ktorá sa po rekonštrukcii zníži o 50 % oproti nákladom v minulých rokoch. Súčasťou prác na objekte sú obnova fasády, výmena okien a dverových výplní, zasklenie otvorov nádvoria, ošetrovanie muriva a základov proti prenikaniu vlhkosti či výmena všetkých svietidiel. Pri renovácii fasády budú použité špeciálne omietky s tepelno-izolačnými vlastnosťami, vymenia sa zvody dažďovej vody a bleskozvody. Výsledná suma, ktorá vyšla z verejného obstarávania a ktorú ponúkol víťaz verejnej súťaže, je na úrovni 2,6 milióna eur. Popri týchto prácach hrađených z fondov EÚ budú z rozpočtu mesta realizované aj iné práce súvisiace s celkovým vzhľadom objektu, ktoré nemohli byť financované v rámci tzv. energetických úspor.

V roku 2024 mesto cestou vlastnej spoločnosti TECHNICKÉ SLUŽBY Žiar nad Hronom, s.r.o. (ďalej len TS, s.r.o.), ktoré z poverenia mesta od roku 2023 prevádzkujú autobusovú stanicu, vybudovalo novú čakáreň, ktorá na autobusovej stanici dlhé roky absentovala. V modernej čakárni nájdú cestujúci okrem úkrytu pred slnkom v lete a pred zimou a nepriaznivým počasím, aj 20 miest na sedenie s odkladacím priestorom pre tašky a batožinu, ako aj cestovný poriadok v tlačenej a elektronickej forme, toalety, klimatizáciu či automat s nápojmi a občerstvením. V čakárni je k dispozícii aj služba digitálneho vrátnika, prostredníctvom ktorého môže človek požiadať o otvorenie čakárne aj mimo prevádzkových hodín.

Rok 2024 bol dôležitý aj pre jedno z mestských športovísk – krytú mestskú plaváreň, ktorú rovnako prevádzkujú TS, s.r.o. V roku 2024 prebehli práce na vybudovaní saunového sveta, ktorý bol spustený začiatkom roka 2025. V saunovom svete vznikol priestor s fínskou, parnou bylinkovou a infra saunou, nerezový ochladzovací bazén a odpočívárne. Do saunového sveta sa dá vstúpiť priamo z bazénovej časti plavárne. Zaujímavosťou je privátna časť saunového sveta, ktorú tvorí fínska sauna, ochladzovací bazén a soľná kabína. Mesto na dobudovanie plavárne získalo finančné zdroje vo výške 500-tisíc eur z Nadácie ZSNP a Slovalco, ktorú sa mesto rozhodlo finančne podporovať po dobu 8 rokov sumou 55 tis. eur ročne, čím zároveň zabezpečíme nadácii zdroje na podporu aktivít mesta a našich škôl, tak ako tomu bolo každoročne. Do konca roka 2025 bude pre účely plavárne dobudované parkovisko, pre parkovanie návštevníkov plavárne.

V roku 2024 prebehla aj významná rekonštrukcia a modernizácia športoviska na „Jednotke“, teda Základnej škole na Ul. Dr. Jánskeho, na ktorú mesto získalo dotáciu z Fondu na podporu športu vo výške 274-tisíc eur. Spolufinancovanie mesta z vlastných zdrojov bolo vo výške 185-tisíc eur. Celkové náklady na projekt sa tak vyšplhali na takmer 460-tisíc eur. V rámci projektu bol vybudovaný bežecký

ovál s umelým tartanovým povrchom so štyrmi dráhami a šprintérskou rovinkou. Súčasťou oválu je aj športovisko s rozbežiskom a tartanovým povrchom a doskočiskom s pieskom. Vo vnútri oválu sa nachádza multifunkčné športovisko s umelým povrchom pre hranie hádzanej a basketbalu. Svoje miesto tu našlo aj workoutové ihrisko s fitness prvkami. Areál bude slúžiť nielen žiakom v dopoludňajších hodinách, ale posnažíme sa aj o to, aby bolo multifunkčné ihrisko prístupné aj verejnosti v popoludňajších hodinách.

V roku 2024 sme na zastávky MHD osadili nové prístrešky so živou zelenou strechou. Autobusové prístrešky sú nielen estetické, ale zlepšujú aj kvalitu vzduchu, mikroklimu a zároveň tienia.

V roku 2024 sme boli úspešní aj v ďalších projektoch. Na základe žiadosti o poskytnutie nenávratného finančného príspevku nám Ministerstvo životného prostredia SR schválilo a poskytlo nenávratný finančný prostriedok vo výške takmer 800-tisíc eur na vodozádržné opatrenia. Tieto financie budú využité na materských a základných školách v našom meste v rámci projektu Zhromažďovanie dažďových vôd, ich využitia a likvidácie. Projekt bude realizovaný v roku 2025.

V závere roka 2024 sme spolu s poslancami urobili vážne rozhodnutie ohľadne Centra zhodnocovania odpadov, ktoré mesto v minulosti vybuďovalo, avšak vzhľadom na to, že mesto už dlhé roky nenakladá s odpadmi, sme toto centrum v roku 2022 prenajali spoločnosti Technické služby Žiar nad Hronom, a.s. (ďalej len TS, a.s.), teda spoločnosti, ktorá v našom regióne prevádzkuje odpadové hospodárstvo. Do roku 2021 nás toto centrum stálo ročne takmer 600 tis. eur na prevádzke, čo výrazne odčerpávalo zdroje, ktoré mohli byť použité na iné účely, čo však bolo podmienkou plnenia povinností pre tzv. udržateľnosť projektu. Rok 2022 bol však prelomový v tom, že sme sa rozhodli odpadové centrum neprevádzkovať a zveriť jeho prevádzku odpadovej firme. Tým sme jasne deklarovali, že je pre mesto tento majetok nepotrebný a má byť využívaný subjektom, ktorý disponuje množstvom odpadov, ktoré zabezpečí financovanie tohto centra. V závere roka 2024 sme tento pre mesto nepotrebný majetok zamenili s bývalým areálom TS, a.s. na ulici SNP, kde presťahujeme naše TS, s.r.o., keďže areál na ul. Dubčeka je z hľadiska veľkosti a hlučnosti dlhodobo nevyhovujúci. Zásadnou skutočnosťou vyplývajúcou zo zámeny majetkov je to, že nám spoločnosť, s ktorou sme majetok zamenili doplatí v splátkach sumu 4,2 mil. eur, čo je veľmi významná suma, ktorá v tomto pre samosprávu ťažkom čase bude použitá na ďalší rozvoj v našom meste, nielen na spolufinancovanie fondových projektov, ale aj napr. investície do majetku našich škôl a škôlok.

Mgr. Peter Antal

1. Údaje o účtovnej jednotke

Názov účtovnej jednotky:	Mesto Žiar nad Hronom
Sídlo účtovnej jednotky:	Š. Moysesova 46, 965 19 Žiar nad Hronom
IČO:	00 321 125
Dátum zriadenia:	1. Februára 1991
Spôsob zriadenia:	Podľa zákona SNR č.369/1990 Zb.

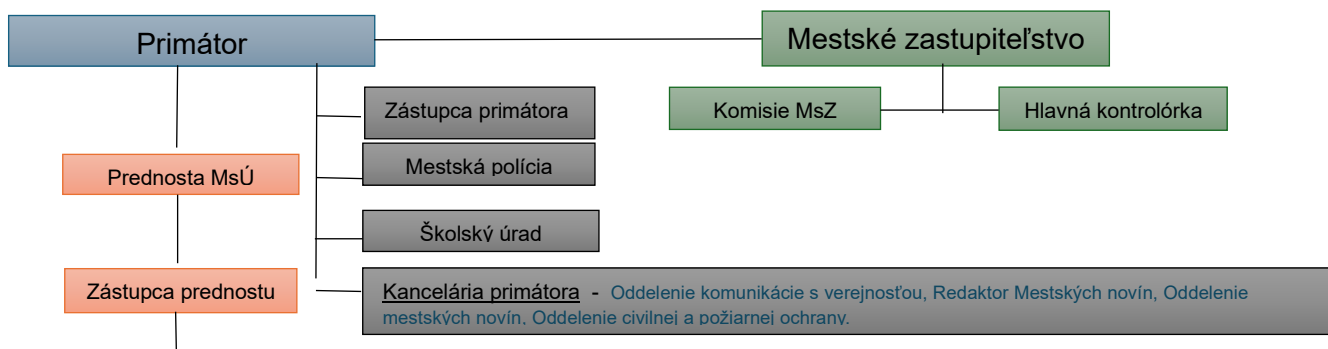
Informácie o štatutárnych zástupcoch a o organizačnej štruktúre účtovnej jednotky

Primátor mesta:	Mgr. Peter Antal
Zástupca primátora mesta:	MUDr. Ladislav Kukulík
Prednosta MsÚ:	Ing. Juraj Miškovič do 04/2025
Hlavná kontrolórka:	Ing. Eva Vincentová

Primátor je, podľa zákona Slovenskej národnej rady č. 369/1990 Zb. o obecnom zriadení v znení neskorších predpisov, predstaviteľ mesta, štatutárny organ a najvyšší výkonný organ mesta:

- a) zvoláva a vedie zasadnutia mestského zastupiteľstva a mestskej rady, ak tento zákon neustanovuje inak, a podpisuje ich uznesenia,
- b) vykonáva mestskú správu,
- c) zastupuje mesto vo vzťahu k štátnym organom, k právnickým a fyzickým osobám,
- d) vydáva pracovný poriadok, organizačný poriadok mestského úradu a poriadok odmeňovania zamestnancov obce; informuje mestské zastupiteľstvo o vydaní a zmenách organizačného poriadku mestského úradu,
- e) rozhoduje vo všetkých veciach správy mesta, ktoré nie sú zákonom alebo štatútom mesta vyhradené mestskému zastupiteľstvu.
- f) uchováva vlajku a pečať mesta a používa mestské insignie.

1.1. Organizačná štruktúra mesta Žiar nad Hronom



Odbor ekonomiky a financovania – Finančné oddelenie; oddelenie daní, poplatkov a podnikania; oddelenie správy majetku mesta; oddelenie informačných technológií, oddelenie dopravy.

Odbor vnútornej správy – Sekretariát PMSÚ, Právne oddelenie, Oddelenie verejného obstarávania, Matrika, Kronika mesta, Informácie

Odbor starostlivosti o obyvateľstvo – Oddelenie sociálne, Detské jasle, Terénna sociálna práca, Komunitné centrum

Odbor životného prostredia a infraštruktúry – Oddelenie infraštruktúry; Oddelenie starostlivosti o zeleň, ovzdušie a vodu; Oddelenie odpadového hospodárstva; Oddelenie odpadového hospodárstva

Odbor stavebného poriadku – Oddelenie stavebného poriadku, Oddelenie bytovej politiky

Mesto Žiar nad Hronom v roku 2024 spolu s rozpočtovými organizáciami zamestnávalo 515 zamestnancov. Z toho na Mestskom úrade, Mestskej polícii a Domácej opatrovateľskej službe a Školskom úrade 134 zamestnancov a v rozpočtových organizáciách v zriaďovateľskej pôsobnosti mesta spolu 384 zamestnancov.

Vzdelanostná štruktúra

Pracovisko	Vzdelanie						Spolu
	Základné	Stredné	Úplné stredné	VŠ I. stupňa	VŠ II. Stupňa	VŠ III. Stupňa	
MsÚ			21	2	36		59
MsP, MOaPS, Chránená dielňa		12	19		4		35
Sociálna starostlivosť		12	20	1	6		39
Školský úrad					1		1
Spolu	0	24	60	3	47	0	134

Veková štruktúra

Pracovisko	Veková skupina					Spolu
	20 -30	31 - 40	41 - 50	51 - 60	nad 60	
MsÚ	2	9	23	17	8	59
MsP, MOaPS, Chránená dielňa	6	8	10	9	2	35
Sociálna starostlivosť	2	4	13	16	4	24
Školský úrad				1		1
Spolu	10	21	46	43	14	134

Štruktúra podľa pohlavia

Pracovisko	Muži	Ženy	Spolu
MsÚ	12	47	59
MsP, MOaPS, Chránená dielňa	31	4	35
Sociálna starostlivosť	1	38	39
Školský úrad		1	1
Spolu	44	90	134

Vzdelanostná štruktúra v školách a školských zariadeniach

Pracovisko	Vzdelanie						Spolu
	Základné	Stredné	Úplné stredné	VŠ I. stupňa	VŠ II. Stupňa	VŠ III. Stupňa	
ZŠ Ul. Dr. Jánskeho	4	6	12	2	35		59
ZŠ Ul. M.R. Štefánika	1	11	23	1	58	4	98
ZŠ Ul. Jilemnického	2	6	9	2	38		57
CVČ			5		2		7
MŠ	3	18	66	9	24		120
ZUŠ			18	1	24		43
Spolu	10	41	133	15	181	4	384

Veková štruktúra v školách a školských zariadeniach

Pracovisko	Veková skupina					Spolu
	20 -30	31 - 40	41 - 50	51 - 60	nad 60	
ZŠ Ul. Dr. Jánskeho	4	12	19	21	3	59
ZŠ Ul. M.R. Štefánika	3	18	36	31	10	98
ZŠ Ul. Jilemnického	4	12	15	24	2	57
CVČ	1	1	1	4		7
MŠ	11	22	23	51	13	120
ZUŠ	3	12	9	14	5	43
Spolu	26	77	103	145	33	384

Štruktúra podľa pohlavia v školách a školských zariadeniach

Pracovisko	Veková skupina		Spolu
	Muži	Ženy	
ZŠ Ul. Dr. Jánskeho	4	55	59
ZŠ Ul. M.R. Štefánika	6	92	98
ZŠ Ul. Jilemnického	4	53	57
CVČ	1	6	7
MŠ	2	118	120
ZUŠ	13	30	43
Spolu	30	354	384

Mestské zastupiteľstvo

Mestské zastupiteľstvo (MsZ) je zastupiteľský zbor mesta zložený z poslancov, zvolených v priamych voľbách obyvateľmi mesta Žiar nad Hronom na 4 roky. Ich počet je 19. MsZ sa schádza podľa potreby, najmenej však raz za tri mesiace. Poslanci prijímajú všeobecné záväzné nariadenia a tým rozhodujú o základných otázkach života mesta. Spôsob zasadnutia mestského zastupiteľstva upravuje rokovací poriadok. MsZ od volieb v novembri 2018 do volieb 29.10.2022 pracovalo v zložení.

<u>Volebný obvod č.1</u>
Mgr. Jela Šuleková
Mgr. Tomáš Fábry
Adriana Tatárová
Ing. Branislav Šťastný
Mgr. Monika Balážová

<u>Volebný obvod č.2</u>
Stela Šeševičková
Ing. Peter Dubeň
MUDr. Ladislav Kukolík
Ing. Miroslav Rybársky
Mgr. Monika Salayová

<u>Volebný obvod č.3</u>
Zdenko Záhorec
Ing. Rastislav Uhrovič
Ing. Mária Biesová
Mgr. František Páleník
Mgr. Gabriela Hajdóniová

<u>Volebný obvod č.4</u>
Ing. Stella Víťazková
Bc. Vladimír Hrabaj

<u>Volebný obvod č.5</u>
Ing. Peter Lipták
Ing. Juraj Krátky

Rozpočtové organizácie zriadené účtovnou jednotkou:

- Základná škola, Jánskeho 2, Žiar nad Hronom, IČO: 37831500, štatutár: Mgr. Oľga Berkešová
- Základná škola, M. R. Štefánika 17, Žiar nad Hronom, IČO: 37831518, štatutár: Mgr. Ľubica Baranová
- Základná škola, Jilemnického 2, Žiar nad Hronom, IČO: 37831372, štatutár: Mgr. Dagmar Hanzlíková
- Základná umelecká škola, Jilemnického 2, Žiar nad Hronom, IČO: 37831399, štatutár: Mgr. Dana Kravecová
- Centrum voľného času, M. R. Štefánika 2, Žiar nad Hronom, IČO: 37831411, štatutár: Mgr. Helena Gáfriková
- Materská škola. Jánskeho 8, Žiar nad Hronom, IČO: 42001692, štatutár: Mgr. Martina Šimková

Príspevková organizácia:

- Mestské kultúrne centrum, SNP 119, Žiar nad Hronom, IČO: 37952005, štatutár: PhDr. Michaela Pribilincová, PhD.

Nezisková organizácia:

- Domov pri Kaštieli n.o., Ul. SNP 1247/16A, Žiar nad Hronom, IČO: 52540651, štatutár: Mgr. Jana Filipčíková

Právnické osoby založené účtovnou jednotkou:

- TECHNICKÉ SLUŽBY Žiar nad Hronom, spol. s r.o., Alexandra Dubčeka 45, Žiar nad Hronom, IČO: 31609651, štatutár: Mgr. Igor Rozenberg, PhD., MBA
- Mestský športový klub Žiar nad Hronom, spol. s r.o., Alexandra Dubčeka 45, Žiar nad Hronom, IČO: 36618357, štatutár: Ján Žiak
- FK POHRONIE Žiar nad Hronom Dolná Ždaňa, a. s. Partizánska 154/10, 965 01 Žiar nad Hronom, IČO: 47239140, štatutár: Mgr. Igor Rozenberg, PhD., MBA
- HK Žiar nad Hronom s. r. o., A. Dubčeka 381/47, 965 01 Žiar nad Hronom, IČO: 56385498, štatutár: Ing. Peter Uhrovič (konateľ) a Milan Mečiar (konateľ).

1.2. Poslanie, vízie, ciele

Komplexnú predstavu o budúcnosti rozvoja mesta Žiar nad Hronom definuje dokument nazývaný Program hospodárskeho a sociálneho rozvoja mesta Žiar nad Hronom na roky 2021 - 2027 (skrátene PHSR). Tento strategický dokument hovorí o budúcom smerovaní mesta, o víziách a cieľoch, ktoré chce mesto naplniť v záujme dosiahnutia udržateľného rozvoja.

Vízia mesta:

Žiar nad Hronom ako priemyselné mesto so spokojnými a aktívnymi ľuďmi v zdravom a bezpečnom prostredí s nadštandardnou kvalitou života, s vysoko odborným školstvom a kvalitným sociálnym zabezpečením.

Ciele:

- Budovať zelené mesto s kvalitnejším životným prostredím
- Budovať inteligentné a inovatívne SMART mesto
- Budovať sociálne a spravodlivé miesto pre život
- Budovať udržateľný rozvoj v Žiarskom mestskom regióne

Z hľadiska typov regiónov podľa environmentálnej kvality je územie Žiaru nad Hronom zaradené do 2. Environmentálnej kvality a patrí medzi regióny s mierne narušeným životným prostredím. Okrsok je v značne narušenom životnom prostredí avšak mesto Žiar nad Hronom je už v II. environmentálnej kvalite. Žiarsky okrsok so značne narušeným TP je takto zaradený z dôvodu nedoriešených environmentálnych problémov z minulých období, keď ešte tvorili súčasť zaťaženej oblasti. Kontaminácia pôdy je v celej Žiarskej kotline spôsobená pôsobením poškodzujúcich faktorov, hlavne produkciou znečisťujúcich látok a ich následný spád na PPF. Žiarska kotlina je dlhodobo zaťažená emisiami flóru, najmä v okolí areálu bývalého ZSNP a.s. Žiar nad Hronom. Emisie ťažkých kovov a POPs stúpajú najmä vplyvom zvyšujúcej sa intenzity výroby znečisťovateľia v okrese Žiar nad Hronom: Slovalco a.s, Veolia Utilities Žiar nad Hronom a.s., Nemark Program rozvoja mesta Žiar nad Hronom 2021-2027 118 Slovakia s.r.o., VUM a.s. Najväčším producentom priemyselných odpadov v území sú závody priemyselného areálu v Žiar nad Hronom. V záujmovom území sa nachádzajú rozlohou najväčšie a najznámejšie skládky priemyselných odpadov na Slovensku. Kalové pole je po komplexnej revitalizácii riešené samostatnou technológiou a je neustále sledované. Energetika sa významne podieľa na tvorbe emisií väčšiny znečisťujúcich látok uvoľňovaných do ovzdušia. Výroba

kovov patrí dlhodobo medzi najväčších znečisťovateľov ovzdušia. Trend emisií základných znečisťujúcich látok pri výrobe kovov má klesajúci charakter. Od roku 2013 je teplo vyrábané už ekologickejším spôsobom, kedy biomasa (drevná štiepka) ako primárne palivo nahradila v rozhodujúcom rozsahu uhlie. Spoločnosť VUZH poskytuje komplexné energetické služby pre priemyselné subjekty podnikajúce v priemyselnom parku umiestnenom v katastri mesta Žiar nad Hronom. Stavebno technický stav budov v priemyselnom areáli je stále neuspokojivý a priebežne sa realizujú opatrenia na ich obnovu. Rovnako je žiadaná aj obnova stavu priemyselných areálov, ktoré sa priebežne obnovujú avšak stále vykazujú značné rezervy predovšetkým v podiele zelene na celkovú zastavanú plochu.

Občianska vybavenosť zaznamenala v posledných rokoch výrazné zlepšenie avšak stále vykazuje rezervy pre jej dobudovanie a modernizáciu. Z hľadiska využitia existujúcich zdrojov je trend využívať existujúci stavebný potenciál a objekty rekonštruovať a obnoviť. Významné zmeny zaznamenala hlavne športová vybavenosť. V súčasnosti sa pozornosť orientuje viac do obchodnej vybavenosti s následným dobudovaním ďalších potrebných vybavenostných a polyfunkčných zariadení hlavne v ťažiskových polohách. Fyzický stav jednotlivých častí mesta je rozdielny, závisí od obdobia, v ktorom vznikali. Mesto sa delí na historicky najstaršiu časť, reprezentovanú zástavbou pôvodnej obce Svätý Kríž a obce Šášovské Podhradie. Z Horných Opatoviec zostalo iba torzo. Časť objektov je neobývaná a ich stavebno-technický stav je nevyhovujúci. V ostatnom období dochádza postupne k rekonštrukcii objektov. Pre zvýšenie príťažlivosti má mesto predpoklady pre využitie blízkej histórie „socialistického realizmu. Podporou historickej urbanistickej a architektonickej danosti z tohto obdobia môže mesto budovať svoj obraz a nový imidž. Množstvo objektov kultúrno-historickej hodnoty je v zlom stavebno-technickom stave a v záujme atraktivity vyžadujú rekonštrukcie (Mestské kultúrne centrum). Stavebno-technický stav dopravnej infraštruktúry je vyhovujúci, podľa potreby sa každoročne realizujú opravy a údržba miestnych komunikácií a chodníkov. Realizácia západného obchvatu R2 výrazne zlepšila situáciu v meste v oblasti bezpečnosti ako aj životného prostredia. Rieši sa parkovacia politika pre zlepšenie situácie v parkovaní. Mesto obnovilo mestský vozový park. Má k dispozícii vozidlá na čistenie miestnych komunikácií. Frekvencia a kapacita autobusovej dopravy v meste je postačujúca. Mesto eviduje 5 autobusových zastávok, ktoré je potrebné vymeniť. Súčasná autobusová stanica je v nevyhovujúcom stave a nezodpovedá potrebám cestujúcich. Ide o otvorenú stavbu, ktorá nechráni v prípade nepriaznivého počasia. Technická infraštruktúra z hľadiska rozloženia rozvodných systémov, dostupnosti napojenia a kapacity vykazuje vyhovujúce parametre. Väčšina zariadení je za hranicou technickej životnosti, technologicky sú zastarané, čo spôsobuje častú poruchovosť, náročnosť na bežnú ale aj neplánované opravy. Zastarané zariadenia verejných rozvodov, prípojok ako aj komunikácií je nevyhnutné rekonštruovať a modernizovať na kvalitatívne vyššie parametre. V minulom období prebehla takmer 100% obnova a rozsiahla rekonštrukcia teplovodných rozvodov centrálného zásobovania a distribúcie tepla. Zariadenia pre oddych a rekreáciu sú orientované hlavne na aktivity regenerácie obyvateľov, stravovacie služby a služby obyvateľstvu. Mesto v rámci nových riešení navrhuje dobudovanie Spoločných opatrení a zariadení v zmysle pozemkového zákona (poľná cesta pozdĺž ľavého brehu Ľutinského potoka v dĺžke 1,5km, vsakovacie pásy pozdĺž komunikácie, výsadbu stromoradia a kríkových porastov, premostenie potoka, informačné tabule a zariadenia pre voľnočasové aktivity.

Podiel ekonomicky aktívneho obyvateľstva od roku 2011 mierne klesá. Odsledovaný vývoj predchádzajúcich rokov a prognóza vývoja indexu starnutia obyvateľov v okrese ZH do roku 2035 a zároveň i počet prijatých žiadostí o posúdenie na odkázanosť potvrdzujú potrebu rozširovania sociálnych služieb na území mesta. Sieť sociálnych služieb v meste je nepostačujúca. Je nevyhnutné

ju rozšíriť podľa potrieb obyvateľstva a prognózy demografického vývoja obyvateľstva. Ide hlavne o zariadenia poskytujúce pobytové sociálne služby s týždenným a dlhodobým pobytom. Za nevyhnutné sa považuje intenzívne rozvíjanie terénnych sociálnych služieb s dôrazom na podporu zotrvania klienta v prirodzenom prostredí. V dotazníkovom prieskume 30% respondentov uviedlo, že je potrebné dobudovať sociálne zariadenia a služby. Respondenti uviedli potrebu zriadiť denný stacionár pre seniorov a ťažko zdravotne postihnutých. V súčasnosti prebieha rekonštrukcia budovy bývalej obchodnej akadémie (vedľa Biskupského kaštieľa), ktorý je vo vlastníctve mesta. Bude v nej vytvorené zariadenie pre seniorov, čo by malo výrazne napomôcť riešeniu nedostatku kapacít. V ústavných zariadeniach sociálnych služieb a v domovoch pre seniorov je poskytovaná starostlivosť pre mužov aj ženy. Muži viac využívajú služby nocľahární, resocializačných stredísk a útulkov. Sociálne služby v meste zabezpečuje mesto a množstvo inštitúcií, dobrovoľných a mimovládnych organizácií. Mesto má dobrý odborný a personálny základ pre rozvoj sociálnej pomoci (mestské detské jasle, klub dôchodcov, domáca opatrovateľská služba, stanica charity. VÚC spravuje domov dôchodcov a DSS, útulok pre mužov, DSS pre mentálne postihnuté deti). Územný spolok SČK zabezpečuje spoločné stravovanie a rozvoz stravy pre dôchodcov, opatrovateľskú službu a pranie prádla. Neštátny neziskový poskytovateľ ADOS – agentúra Program rozvoja mesta Žiar nad Hronom 2021-2027 133 domácej ošetrovateľskej služby, ktorá poskytuje oprávneným obyvateľom ošetrovateľské úkony. Z hľadiska rýchleho starnutia obyvateľstva je vysoký predpoklad v blízkej budúcnosti, že nastane nárast skupín obyvateľov odkázaných na sociálnu pomoc. Najslabšou stránkou tejto oblasti je nedostatok podpory, finančnej, sponzorskej, materiálnej a inej pre výkon tejto činnosti. Je nedostatok dobrovoľnej práce a charity. Je nutné konštatovať, že v meste je nedostatok MVO v oblasti sociálnych služieb, nevie sa o problémoch domáceho násillia. Chýba informovanosť o potrebách ľudí v oblasti sociálnych služieb a naopak, samosprávy od občanov. Odkázané skupiny nevedia riešiť svoje problémy, chýbajú im informácie, motivácia a pomoc pri hľadaní riešenia zo situácie. Jedným z problémov je nedostatok pripravených terénnych sociálnych pracovníkov a pracovníkov opatrovateľskej služby. Ohrozeniu je možné predísť prevenciou a znižovaním veľkosti ohrozenej skupiny obyvateľstva. Okrem starostlivosti o starších a hendikepovaných v meste existuje rómska menšina s nízkym vzdelaním a bez pracovných návykov. Napriek sociálnej práci v teréne je stále nedostatok kapacít. Chýba stála špecializovaná sociálna poradenská služba. Nárastu tejto skupiny je možné predchádzať identifikáciou týchto osôb a podchytením problémov v ich počiatkoch. V meste chýba zariadenie ako denný stacionár pre starších a útulok pre bezdomovcov s väčšou kapacitou. Dobrým predpokladom pre uplatňovanie aktívnej politiky sociálnej inklúzie ohrozených skupín obyvateľstva je existencia mimovládneho sektora pre pomoc v tejto oblasti a existencia finančných nástrojov pomoci z národnej aj EÚ pomoci. Chýba lepšia podpora budovania kapacít pre projektový manažment, projektové poradenstvo a realizácia miestnych projektov sociálnej pomoci a sociálnej inklúzie.

Príprava na územnú spoluprácu súvisí s prípravou Žiarskeho regiónu na nové programovacie obdobie EÚ, konkrétne na podporu z operačného programu IROP. Integrovaný regionálny operačný program je pripravovaný a bude implementovaný v súlade s princípom „partnerstva“, v rámci implementačného mechanizmu sa navrhuje aplikovať integrovaný prístup. IROP bude implementovaný prostredníctvom tzv. regionálnych integrovaných územných stratégií (ďalej len „RIÚS“). RIÚS budú mať povahu jedného z nástrojov integrovaného prístupu, ktoré EK ponúka pre nové programové obdobie. Východiská pre realizáciu integrovaného prístupu v SR, uvedené v zmysle legislatívy EÚ na nové programové obdobie, sa realizujú prostredníctvom nasledovných opatrení: - integrované územné investície (ďalej len „IÚI“); - udržateľný mestský rozvoj (ďalej len „UMR“); - miestny rozvoj vedený komunitou („CLLD“). IÚI predstavujú nástroj strategického a výsledkovo orientovaného prístupu s cieľom riešiť potreby a výzvy regiónov podľa ich špecifických potrieb. IÚI

budú v podmienkach SR realizované prostredníctvom RIÚS. V kontexte IROP a RIÚS sú IÚI súbor vzájomne prepojených aktivít (vecne a/alebo časovo a/alebo funkčne a/alebo komplementárne a/alebo synergicky a pod.) realizovaných na vymedzenom území. UMR sa bude realizovať ako súčasť modelu RIÚS. Bude zameraný na riešenie hospodárskych, environmentálnych, klimatických, demografických a sociálnych výziev, ktoré majú vplyv na mestské oblasti, pričom najmenej 5 % zdrojov EFRR vyčlenených na národnej úrovni v rámci cieľa Investovanie do rastu a zamestnanosti sa vyčlení na integrované činnosti udržateľného rozvoja miest. Partnerská dohoda SR definuje osem krajských miest vrátane ich jadrového pásma ťažiska osídlenia vymedzené v KURS 2001 v znení KURS 2011, ktoré predstavujú mestské funkčné oblasti, a na ktorých sa budú realizovať opatrenia UMR v zmysle čl. 7 Nariadenia o EP a Rady (EÚ) č. 1301/2013. CLLD je postavený na fungovaní miestnych verejno-súkromných partnerstiev, inštitucionalizovaných v podobe miestnych akčných skupín. Nástroj CLLD nie je pre RIÚS relevantný. Zapracovanie UMR do RIÚS predstavuje Integrovaná územná stratégia udržateľného mestského rozvoja (ďalej len IÚS UMR“). Do stratégie UMR spadá krajské mesto Banská Bystrica spolu s jeho mestskými funkčnými oblasťami vrátane Žiarskeho mestského regiónu. (okresy Žiar nad Hronom, Žarnovica a Banská Štiavnica).
MONITORING A HODNOTENIE OPATRENIA.

2. Základná charakteristika konsolidovaného celku

2.1. História

Obec s mýtom sa prvý raz písomne uvádza v zakladacej listine opátstva v Hronskom Beňadiku ako villa Keresztur in terra Susolgi z r. 1075. Od r. 1246 sa vyvíjala ako zemepanské mestečko (villa Sancte Crusis de Susal). Od 16. stor. bola obec strediskom arcibiskupského panstva, ku ktorému patrili obce: Svätý Kríž, Veľká a Malá Lovča, Prestavľky, Trubín, Kopernica, Malá Lehota, Kosorín, Slaská, Nevoľné, Bartošova Lehôtká, Jastrabá, Piteľová, Stará Kremnička a Lutíla. Celé toto panstvo pripadlo v r. 1776 banskobystrickému biskupstvu. V zime v r. 1657 - 1658 v mestečku prezimovali vojská Pálffyho. V r. 1664 tu generál Souches premohol Turkov, v r. 1678 došlo k bitke Thökölyho a neskôr aj Rákócziho vojsk s cisárskymi. V r. 1706 cisársky generál Stahremberg obsadil obec, v tomto roku obec vyhorela a bol zničený gotický kostol. Koncom 17. stor. sa tu niekoľkokrát konali zhromaždenia Tekovskej župy. Mesto bolo po stáročia až do r. 1920 známe ako Svätý Kríž, potom do r. 1955 ako Svätý Kríž nad Hronom, od r. 1955 nesie meno Žiar nad Hronom. Vrchol jeho histórie predstavuje 19. stor., kedy za pôsobenia biskupa Štefana Moyzesa sa stalo jedným z duchovných a kultúrnych centier Slovenska. V r. 1923 - 1928 bolo mesto prvý raz sídlom okresu. Po 2. sv. vojne sa z poľnohospodárskeho mestečka a pôvodných 1500 obyvateľov postupne stalo priemyselné mesto s cca 20.000 obyvateľmi. Zmena nastala po vybudovaní závodu na výrobu hliníka v r. 1953 (Závod SNP). V r. 1960 sa opäť stáva sídlom okresu, ktorý vznikol zlúčením okresov Banská Štiavnica, Kremnica a Nová Baňa. Tento stav trval do r. 1996, kedy sa z územia okresu odčlenili okresy Banská Štiavnica a Žarnovica. Od r. 2003 je sídlom Obvodného úradu v Žiari nad Hronom. Mesto naďalej zostalo hospodárskym, administratívnym a kultúrnym centrom širokého regiónu.

Mestečko si od svojich počiatkov uchovávalo poľnohospodársko - remeselný ráz. Od r. 1678 je doložený cech krajčírov, r. 1690 obuvníkov, r. 1728 čižmárov, r. 1733 kováčov. V r. 1690 získalo jarmočné právo (dodnes sú z jarmokov známe žiarske "pečenárky a hurkárky"). V r. 1776 pripadlo svätokrížske panstvo banskobystrickému biskupstvu a mestečko sa stalo najskôr letným, neskôr stálym sídlom biskupa (do r. 1941). V r. 1828 malo 955 obyv. V meste sídlil Notársky úrad, pošta, filiálka Zlatomoraveckej agrárnej banky, prosperoval kamenársky priemysel (výroba mlynských kameňov) a v prevádzke bol čadičový kameňolom. Za 1. ČSR za zvýšilo vystaňhovalectvo. Po 2. sv.

vojne sa začala industrializácia mesta, prudký rozvoj nastal najmä po vybudovaní kombinátu na výrobu a neskôr i spracovanie hliníka, v ktorom našla prácu väčšina obyvateľov mesta. Pristťahovaním z celého Slovenska i Čiech sa počet obyvateľov niekoľkonásobne zvýšil.

Horné Opatovce (dnes zaniknutá obec, jej k. ú. je pričlenené k mestu Žiar nad Hronom) ako základná mýtna osada patrila od r. 1075 opátstvu v Hronskom Beňadiku. V záznamoch kláštora sa spomína v r. 1253 ako terra Apáthy de Grana. V 14. stor. sa dočasne používa názov Veľké Opatovce. Od r. 1538 patrili ostrihomskej kapitule. Obyvatelia (pôvodne lovci) sa zaoberali poľnohospodárstvom. V 60. rokoch 20. stor. bola obec z ekologických dôvodov (škodliviny zo Závodu SNP) postupne zlikvidovaná. Jej obyvatelia žijú na viacerých miestach SR i ČR. Založili si Občianske združenie Horné Opatovce, ktorého cieľom je zachovanie poslednej stavby v bývalej obci - kostola sv. Vavrinca. V okolí obce sa našli významné archeologické nálezy. K mestu Žiar nad Hronom je pričlenené i k. ú. obce Šášovské Podhradie, ktorej vznik súvisí s hradom Šášov. Písomne sa v súvislosti s hradom prvý raz spomína v r. 1253 (Susol), ako majetok bratov de Vancho. Hrad strážil prechod do banských miest a bol centrom hradného panstva. Majitelia hradu sa často striedali a jeho kapitáni boli v okolí smutne známi ako "lúpežní rytieri". Zrúcanina hradu dnes dotvára zaujímavú panorámu okolia mesta Žiar nad Hronom.

História duchovného a kultúrneho života mesta

V r. 1851 - 1869 vo Sv. Kríži nad Hronom v kaštieli sídlil biskup Dr. Štefan Moyzes - mimoriadne významná osobnosť slovenských dejín. V kaštieli sa schádzal výkvet slovenských kultúrnych dejateľov. Tu vznikla i myšlienka založiť Maticu slovenskú. Prvé divadelné predstavenie je zaznamenané z r. 1868. Z minulosti je známa bohatá biskupská knižnica (v r. 1885 mala 4950 zväzkov - zničená bola v r. 1950 pri likvidácii saleziánov, ktorí v kaštieli sídlili 4 roky). Od 60. rokov 20. stor. kultúrne činnosti zabezpečoval najmä Závodný klub ROH pri ZSNP (so sálou pre 670 návštevníkov, klubovňami, knižnicou a kinom), ďalej Mestské kult. stredisko, Okresné osvetové stredisko, neskôr hvezdáreň. V súčasnosti vyvíja aktivity Mestské kultúrne centrum so svojimi expozíciami: archeologickou (má archeológ., národopisnú a výstavnú časť) a stálou expozíciou výtvarných diel Jula Považana. Tradične sú známe celoslovenské súťaže v spoločenských tancoch. Ďalej tu sídli Pohronské osvetové stredisko a Hvezdáreň a planetárium Maximiliána Hella, ktorá vzhľadom na svoje odborné aktivity a organizovanie podujatí sa radí k významným zariadeniam tohto druhu na Slovensku. V meste sa narodil Š. Petruš (1783) - etnograf, dramatik, pôsobili tu: J. L. Bella - hudobný skladateľ, Michal Chrástek - literárny historik, bibliograf, Štefan Moyzes - biskup, prvý predseda MS, Marián Blaha - biskup, veľký Európan, Anton Štefánek - sociológ, rektor UK, Štefánia Pártošová - poetka, Zita Strnadová - Paráková - slov. klaviristka a iní. Celkovej kultúre slúži i nový Kostol Sedembolestnej P. Márie, konsekrovaný v roku 2001. "

Pamätihodnosti

Historickou dominantou mesta je renesančno - barokový kaštieľ z r. 1631 postavený na stredovekom základe, klas. prestavaný v 18. a rozšírený v 19. stor. Klas. kostol z r. 1813 bol vybudovaný na mieste gotického chrámu, v jeho krypte je pochovaných 6 biskupov vrátane biskupa Š. Moysesesa. Pod Šibeničným vrchom sa nachádza kaplnka P. Márie. V parku a na námestí sú situované sochy Š. Moysesesa, na kostole pamätné tabule Š. Moysesesa a M. Chrásteka, v samotnom kaštieli je zriadená pamätná izba Š. Moysesesa. K nehnuteľným národným kultúrnym pamiatkam mesta patria i Šášovský hrad a kostol sv. Vavrinca (Horné Opatovce).

2.2. Geografické údaje

Mesto Žiar nad Hronom leží v Žiarskej kotline na pravom brehu rieky Hron, 160 km od hlavného mesta Bratislavy. Rozloha mesta je 39,06 km². Z kotliny sa lúčovito rozbiehajú cesty štyrmi smermi: Nitra - Bratislava, Zvolen, Martin, Prievidza. Okrem bežnej cestnej komunikácie a elektrifikovanej železnice popri meste vedie aj rýchlostná komunikácia, ktorá spája Bratislavu a Banskú Bystricu. Prevažne odlesnený chotár na stredne vysokej terase Hrona, ktorou prechádza do náplavového kužeľa Lutiského potoka a na menšiu zalesnenú časť svahov Štiavnických a Kremnických vrchov, tvoria v kotlinovej časti treťohorné zlepenice a pyroklastiká andezitov s pokrovom štvrťohorných terasových štrkov a sprašových hlín. Pozdĺž Hrona sú na treťohorných uloženinách štvrťohorné náplavy, andezity a bazaltoidné andezity. Pahorkatinový chrbát vznikol rozčlenením štvrťohorných náplavových kužeľov vzájomne oddelených úvalovými depresiami, ktoré smerom k Hronu prechádzajú vo výrazné výmoľové formy. Zosuvmi modelovaná chrbtovina sa skláňa k Hronu. Južným okrajom k. ú. preteká Hron, ktorý meandruje na širokej nive. Má nívne a nasýtené hnedé lesné pôdy. Zalesnená je sev. a juhových. časť chotára. Vyskytuje sa tu vres obyčajný.



2.3. Demografia

K 31.12.2024 malo mesto Žiar nad Hronom 16 793 obyvateľov. Hustota obyvateľstva je cca 451 obyvateľa na km².

2.4. Symboly mesta

Podľa VZN č. 4/1995 O používaní a ochrane symbolov mesta symbolmi mesta Žiar nad Hronom sú:

- erb mesta,
- farby mesta,
- vlajka mesta,
- pečať mesta,
- insígnie mesta.



Erb mesta tvorí delený štít. V modrom štíte v spodnej tretine erbu z dvoch bielych zvlnených pruhov vyrastá biely kríž, z ktorého základu vychádzajú po oboch stranách po dva rozširujúce sa lúče zlaté lúče.



Vlajka mesta pozostáva zo štyroch častí, a to z tvaru štvrteneho listu vo farbách mesta – zlatožltej a modrej. Kompozícia štvrteneho listu odkazuje na kríž, ktorý vytvárajú deliace línie plôch vlajky, ktorý je súčasťou erbu, a zároveň hlavným symbolom histórie mesta.



Pečať mesta Žiar nad Hronom tvorí historický kríž v strede a nápisy Svätý Kríž a Žiar nad Hronom, ktoré sú umiestnené po obvodu pečate.



Insígnie mesta tvorí ozdobná reťaz a erb mesta Žiar nad Hronom. Mesto má tri insígnie - zlatú, striebornú a bronzovú.



Logo reprezentuje mesto navonok, používa sa na oficiálnych listinách, formulároch, navštívenkách, označeniach budov, na propagačných materiáloch.

4. Plnenie súčasných funkcií mesta Žiar nad Hronom

4.1. Výchova a vzdelávanie

Sieť školstva v Žiari nad Hronom tvoria 3 základné školy v zriaďovateľskej pôsobnosti mesta, jedna základná škola s materskou školou v zriaďovateľskej pôsobnosti Biskupského úradu v Banskej Bystrici a päť stredných škôl. Gymnázium a Stredná odborná škola obchodu a služieb patrí do pôsobnosti Banskobystrického samosprávneho kraja, Obchodná akadémia, Stredná odborná škola technická a Pedagogická a sociálna akadémia majú status súkromných škôl. Vysoká škola v Žiari nad Hronom nepôsobí. Popri základných školách je obyvateľom k dispozícii aj sieť materských škôl a detské jasle. O záujmovú činnosť detí a mládeže sa stará Základná umelecká škola Zity Strnadovej Parákovej a Centrum voľného času.

Infraštruktúru mestských verejných športovísk a ihrísk tvorí 6 detských ihrísk, 8 multifunkčných ihrísk, ktoré sú počas celého roka obyvateľom k dispozícii. Špeciálna pozornosť sa venuje Parku Štefana Moysesu, ktorý je národnou kultúrnou pamiatkou a plní funkciu prímestského relaxačného centra obyvateľov. Nachádza sa tu minizoo, exteriérové fitnesscentrum, priestory na grilovanie a plážové kúpalisko.

4.2. Zdravotníctvo

V Žiari nad Hronom sa nachádza Všeobecná nemocnica, ktorá zabezpečuje zdravotnú starostlivosť nielen pre viac než 48 tis. obyvateľov okresu, ale aj pre spádové okresy Žarnovica a Banská Štiavnica, približne pre 100 000 obyvateľov. Všeobecná nemocnica Žiar nad Hronom, ktorá dlhé roky patrila do siete regionálnych nemocníc Svet zdravia a.s. prechádza do siete nemocníc AGEL. V Žiari nad Hronom sa nachádzajú všeobecný obvodný lekár: 10 pre dospelých a 8 pre deti a dorast, 11 Stomatologických ordinácií, 8 lekární, 67 neštátnych zdravotníckych zariadení.

4.3 Sociálne zariadenia

Sociálne zariadenia – charita, služby, domovy Sociálne služby v meste zabezpečuje Mesto Žiar nad Hronom (zariadenie opatrovateľskej služby, mestské detské jasle, klub dôchodcov, domáca opatrovateľská služba, stanica charity), VÚC (domov dôchodcov a DSS, útulok pre mužov, DSS pre mentálne postihnuté deti), Územný spolok SČK (spoločné stravovanie a rozvoz stravy pre dôchodcov, opatrovateľská služba, pranie bielizne). Domáca ošetrovateľská služba je neštátny neziskový poskytovateľ, zariadenie pre seniorov v zriaďovateľskej pôsobnosti mesta Domov pri Kaštieli n.o. .

4.4 Hospodárstvo

Žiar nad Hronom je administratívno-priemyselným centrom regiónu. Pri meste sa nachádza hnedý priemyselný park, čo je vlastne areál bývalého Závodu SNP. Dnes v ňom sídli viac ako 150 podnikateľských subjektov. Obrat, ktorý dohromady tvoria patrí medzi najväčšie medzi priemyselnými zónami na Slovensku. Medzi najvýznamnejšie spoločnosti so zahraničnými vlastníkmi, ktoré tu sídli patria : Slovalco, a.s. (Nórsko), Nematik Slovakia (Mexiko), Hydro (Nórsko), Fagor Ederlan (Španielsko), tlačiareň Quatena (Luxembursko).

Väčšina spoločností v bývalom areáli ZSNP sa zameriava na druhotné spracovanie hliníka, Slovalco a.s. na výrobu primárneho hliníka. V spoločnostiach Nematik a Fagor sa vyrábajú hliníkové odliatky pre automobilový priemysel. Tiež sú to bohato zastúpené firmy strojárkeho priemyslu.

4.5. Kultúra

Väčšinu kultúrnych a spoločenských podujatí v meste zastrešuje mestská príspevková organizácia Mestské kultúrne centrum (MsKC), pod ktorú spadá aj činnosť Kina, Mestskej knižnice ako aj činnosť Zboru pre občianske záležitosti (ZPOZ). Okrem mestskej príspevkovej organizácie, kultúrne a spoločenské podujatia na území mesta organizuje aj Pohronské osvetové centrum v zriaďovateľskej pôsobnosti VÚC Banskobystrického kraja.

5. Informácia o vývoji mesta z pohľadu rozpočtovníctva

Rozpočet mesta na rok 2024 bol zostavený v súlade s § 10 zákona č. 583/2004 Z. z. o rozpočtových pravidlách územnej samosprávy a o zmene a doplnení niektorých predpisov. Mestské zastupiteľstvo ho schválilo uznesením č. 175/2023 dňa 14. decembra 2023.

Prehľad zmien rozpočtu:

- I. zmena – schválená uznesením č. 2/2024 dňa 22. februára 2024
- II. zmena – schválená uznesením č. 86/2024 dňa 27. júna 2024
- III. zmena – schválená uznesením č. 129/2024 dňa 25. septembra 2024
- IV. zmena – schválená uznesením č. 163/2024 dňa 21. novembra 2024
- V. zmena – schválená uznesením č. 193/2024 dňa 12. decembra 2024

Okrem týchto úprav bol rozpočet mesta priebežne aktualizovaný rozpočtovými opatreniami, a to o prostriedky zo štátneho rozpočtu a ďalšie účelovo viazané financie podľa § 14 ods. 2 písm. b) a c) zákona č. 583/2004 Z. z.

Na základe rozhodnutia primátora mesta sa uskutočnili presuny medzi jednotlivými rozpočtovými položkami v rámci programov. Tieto úpravy boli vykonané prostredníctvom rozpočtových opatrení v súlade s VZN č. 1/2008 a § 14 ods. 2 písm. a) zákona č. 583/2004 Z. z. Všetky zmeny sú zaznamenané v operatívnej evidencii rozpočtových opatrení mesta podľa § 14 ods. 4 uvedeného zákona.

Rozpočet mesta sa vnútorne člení na:

- a) bežné príjmy a bežné výdavky (ďalej len „bežný rozpočet“),
- b) kapitálové príjmy a kapitálové výdavky (ďalej len „kapitálový rozpočet“),
- c) finančné operácie.

Bežný rozpočet

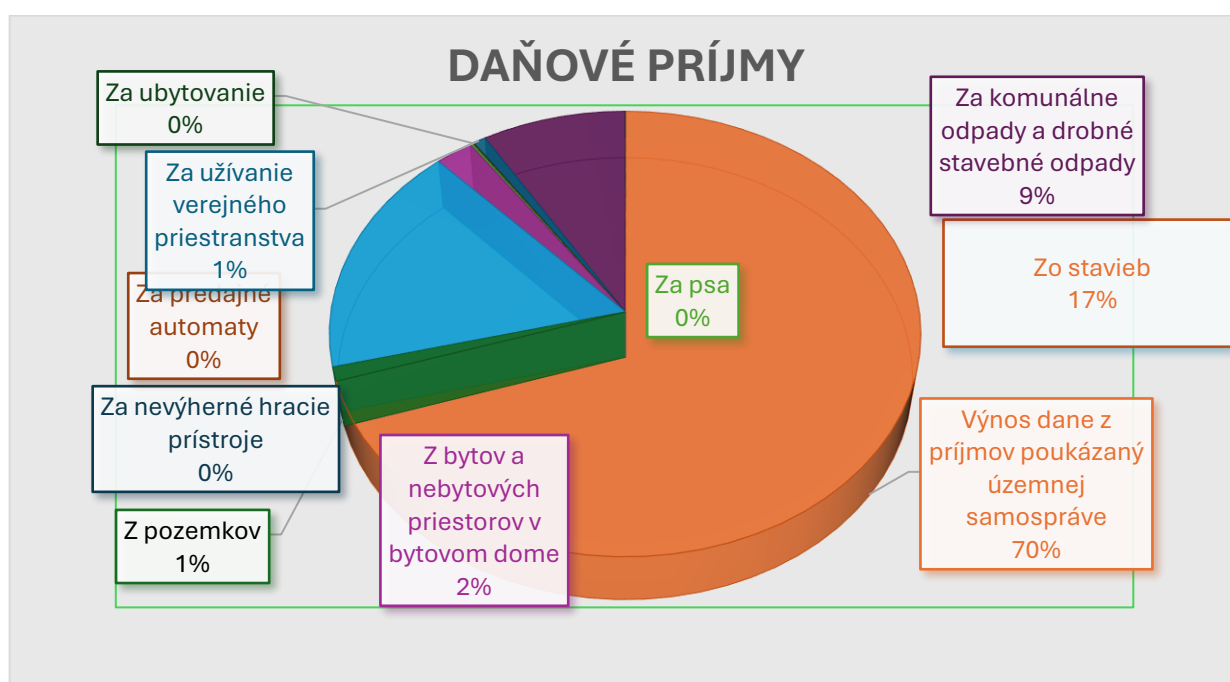
Bežný rozpočet skončil s prebytkom vo výške 492.220 eura. Prebytok vznikol rozdielom bežných príjmov v sume 21.659.166 eura a bežných výdavkov v sume 21.166.946 eura. Schválený rozpočet bežných príjmov bol vo výške 19.079.239 eur, pričom úpravami rozpočtu bol v priebehu roka zvýšený na celkovú sumu 22.345.409 eur.

Najvýznamnejšou položkou spomedzi daňových príjmov je položka **Výnos dane z príjmov poukázaný územnej samospráve**. Príjem v tejto položke dosiahol výšku 8.428.089 eur. Oproti roku 2023 bol príjem v tejto položke nižší o 174.714 eur a oproti schválenému rozpočtu bol príjem nižší o sumu 482.711 eur.

Príjem dane z majetku: a to Z pozemkov, Zo stavieb, Z bytov a nebytových priestorov v bytovom dome dosiahol výšku 2.440.163 eur a oproti roku 2023 bol príjem vyšší o 101.509 eur.

Daňové príjmy v celkovej výške 12.029.182 eur zaostali za schváleným rozpočtom o 531.618 eur.

Ek. Kl.	Názov	Schválený 2024	Upravený	Skutočnosť
			stav k 31.12.2024	stav k 31.12.2024
100	Daňové príjmy	12 560 800	12 560 800	12 029 182
111003	Výnos dane z príjmov poukázaný územnej samospráve	8 910 800	8 910 800	8 428 089
121001	Z pozemkov	120 000	120 000	122 364
121002	Zo stavieb	2 130 000	2 130 000	2 044 775
121003	Z bytov a nebytových priestorov v bytovom dome	200 000	200 000	273 023
133001	Za psa	21 000	21 000	20 782
133003	Za nevýherné hracie prístroje	2 000	2 000	1 050
133004	Za predajné automaty	1 000	1 000	1 391
133006	Za ubytovanie	5 000	5 000	5 916
133012	Za užívanie verejného priestranstva	71 000	71 000	92 061
133013	Za komunálne odpady a drobné stavebné odpady	1 100 000	1 100 000	1 035 349
160	Sankcie uložené v daňovom konaní a sankcie súvisiace s úhradami za služby verejnosti poskytované Rozhlasom a televíziou Slovenska	0	0	4 380



Nedaňové príjmy

Nedaňové príjmy mesta boli oproti predchádzajúcemu obdobiu vyššie o 211.927 eur, pričom celková výška dosiahla 2.394.601 eur.

Ek. Kl.	Názov	Schválený 2024	Upravený	Skutočnosť
			stav k 31.12.2024	stav k 31.12.2024
200	Nedaňové príjmy	1 877 080	2 059 980	2 394 601
212002	Z prenajatých pozemkov	190 000	190 000	123 210
212003	Z prenajatých budov, priestorov a objektov	681 950	681 950	707 620
221004	Ostatné poplatky	239 000	239 000	211 413
222003	Za porušenie predpisov	0	0	19 818
223001	Za predaj výrobkov, tovarov a služieb	231 030	231 030	343 455
223002	Za školy a školské zariadenia	290 000	290 000	357 867
223003	Za stravné	201 100	201 100	301 922
223004	Za prebytočný hnutelný majetok	0	0	6 560
229005	Za znečisťovanie ovzdušia	4 000	4 000	843
242	Z vkladov	0	0	567
292006	Z náhrad z poistného plnenia	0	0	6 661
292012	Z dobropisov	30 000	30 000	39 533
292017	Z vratiek	0	0	231
292019	Z refundácie	0	0	40 401
292027	Iné	10 000	192 900	234 499

Medzi najvýznamnejšie nedaňové príjmy bežného rozpočtu patria:

- príjem z prenájmu pozemkov pod parkovacími miestami v celkovej výške 123.210 eur,
- príjem z dlhodobých prenájmov majetku mesta a z krátkodobých prenájmov v MsKC spolu v celkovej výške 707.620 eur,
- príjem zo správnych poplatkov (napr. výťažok z rulety a videohier, poplatky stavebného úradu, matriky, za overovanie a osvedčovanie, výrub drevín a pod.) v celkovej výške 211.413 eur,
- príjem škôl a školských zariadení v zriaďovateľskej pôsobnosti mesta – za školné a ŠKD spolu 357.867 eur, za stravné spolu 301.922 eur,
- ostatné príjmy, ktoré zahŕňajú aj prostriedky z fondov EÚ a štátneho rozpočtu za projekty uhradené v minulom období, v celkovej výške 234.499 eur.

Granty a transfery prostriedky zo štátneho rozpočtu fondov EU a účelových fondov boli oproti predchádzajúcemu obdobiu vyššie o sumu 101.522 eur v celkovej výške 7.235.383 eur.

Individuálna a konsolidovaná výročná správa mesta Žiar nad Hronom za rok 2024

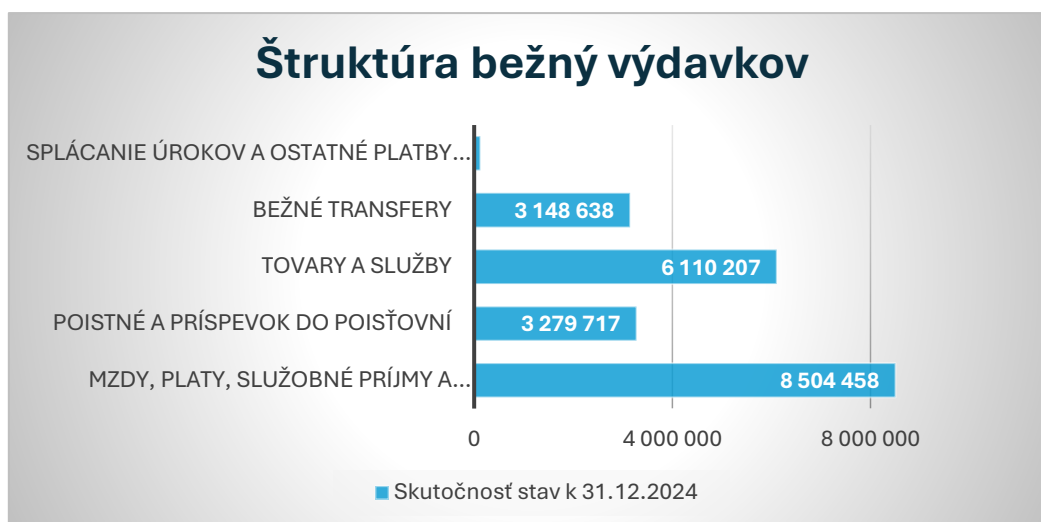
Ek. Kl.	Názov	Schválený 2024	Upravený	Skutočnosť
			stav k 31.12.2024	stav k 31.12.2024
300	Granty a transfery	4 641 359	7 724 629	7 235 383
311	Granty	0	25 434	35 571
312001	Zo štátneho rozpočtu okrem transferu na úhradu nákladov preneseného výkonu š.s	398 250	1 305 601	1 072 342
312002	Zo štátneho účelového fondu	700 000	700 000	331 904
312012	Zo štátneho rozpočtu na úhradu nákladov preneseného výkonu štátnej správy	3 543 109	5 693 594	5 795 566

Účel dotácie – bežné transfery	Poskytovateľ	suma
Príjem za ekologický poplatok	Environmentálny fond	319 529,05
Dotácia na úseku bývania	MDSR	9 426,49
Na cestnú dopravu	MDSR	1 642,81
Na individuálne potreby obce	MFSR	158 693,00
Energošky	MHSR	4 052,56
Dobrovoľná požiarna ochrana	MIRRI	3 000,00
MOaPS	MIRRI	60 179,27
REVITALIZÁCIA	MIRRI	10 041,04
DOMOV PRI KAŠTIELI	MPSVaR	332 000,02
Na pohreb	MPSVaR	79,67
Odídenci z Ukrajiny	MPSVaR	123 340,00
Dotácia na vojnové hroby	MVSR	258,60
Na evidenciu obyvateľstva	MVSR	5 662,56
Na matriku	MVSR	49 253,39
Na životné prostredie	MVSR	2 061,29
Voľby do Európskeho parlamentu	MVSR	21 869,18
Voľby prezidenta	MVSR	34 580,03
Dotácia na špecifiká Ukrajina	Regionálny úrad školskej správy	68 979,00
Na asistenta učiteľa - školstvo	Regionálny úrad školskej správy	135 166,00
Na dopravné - školstvo	Regionálny úrad školskej správy	24 951,80
Na odchodné - školstvo	Regionálny úrad školskej správy	16 623,00
Na podporné opatrenia - školstvo	Regionálny úrad školskej správy	166 507,12
Na prenesené kompetencie - školstvo	Regionálny úrad školskej správy	4 048 994,00
Na projekty - školstvo	Regionálny úrad školskej správy	7 500,00
Na školský úrad	Regionálny úrad školskej správy	21 428,00
Na školu v prírode a lyžiarsky výcvik	Regionálny úrad školskej správy	25 340,00
Na učebnice – školstvo	Regionálny úrad školskej správy	33 670,00
Na výchovu a vzdelávanie v MŠ	Regionálny úrad školskej správy	218 847,00
Na vzdelávacie poukazy - školstvo	Regionálny úrad školskej správy	32 051,00
Národný inštitút vzdelávania a mládeže	Regionálny úrad školskej správy	291 708,53
Domáca opatrovateľská služba	UPSVaR	159 497,53
Dotácia na stravu pre deti v hmotnej núdzi	UPSVaR	530 882,10
Chránená dielňa	UPSVaR	22 817,50
Komunitné centrum	UPSVaR	50 224,86
Na aktívnych pracovníkov	UPSVaR	995,17
Podpora udržiavania pracovných návykov	UPSVaR	510,20
Terénna sociálna práca	UPSVaR	84 446,94
Výkon osobitného príjemcu	UPSVaR	1 032,00
Zadržané rodinné prídavky	UPSVaR	59 948,00
Na stavebný úrad	Úrad pre územné plánovanie a výstavbu	62 023,29

Bežné výdavky

Bežné výdavky boli oproti predchádzajúcemu obdobiu vyššie o sumu 932.141 eur v celkovej výške 21.166.946 eur. Z toho výdavky mesta boli 10.661.824 eur a výdavky rozpočtových organizácií v zriaďovateľskej pôsobnosti mesta boli 10.505.121 eur.

Ek. Kl.	Názov	Schválený 2024	Upravený	Skutočnosť
			stav k 31.12.2024	stav k 31.12.2024
600	Bežné výdavky	19 079 239	22 267 371	21 166 946
	Mesto	10 514 420	11 605 882	10 661 824
	Rozpočtové organizácie	8 564 819	10 661 489	10 505 121
610	Mzdy, platy, služobné príjmy a ostatné	7 887 227	8 867 640	8 504 458
	Mesto	2 686 170	2 774 431	2 488 677
	Rozpočtové organizácie	5 201 057	6 093 209	6 015 781
620	Poistné a príspevok do poisťovní	3 003 782	3 427 846	3 279 717
	Mesto	1 069 460	1 090 732	997 755
	Rozpočtové organizácie	1 934 322	2 337 114	2 281 962
630	Tovary a služby	5 676 570	6 594 855	6 110 207
	Mesto	4 291 540	4 479 799	4 018 108
	Rozpočtové organizácie	1 385 030	2 115 056	2 092 098
640	Bežné transfery	2 381 660	3 247 030	3 148 638
	Mesto	2 337 250	3 130 920	3 033 358
	Rozpočtové organizácie	44 410	116 110	115 280
650	Splácanie úrokov a ostatné platby súvisiace s úverom, pôžičkou, NFP a finančným prenájomom	130 000	130 000	123 926
	Mesto	130 000	130 000	123 926
	Rozpočtové organizácie	0	0	0



Kapitálový rozpočet

Kapitálový rozpočet mesta skončil s prebytkom vo výške 1.382.690 eur

Kapitálové príjmy

Ek. Kl.	Názov	Schválený 2024	Upravený	Skutočnosť
			stav k 31.12.2024	stav k 31.12.2024
	Kapitálové príjmy	77 130	802 734	2 404 181
200	Nedaňové príjmy	77 130	315 170	734 005
231	Príjem z predaja kapitálových aktív	77 130	0	210 000
233001	Z predaja pozemkov	0	315 170	524 005
300	Granty a transfery	0	487 564	1 670 176
322001	Zo štátneho rozpočtu	0	267 840	1 450 453
322002	Zo štátneho účelového fondu	0	219 724	219 723

Mesto prijalo na účet tri kapitálové transfery: na obnovu kaštieľa prišlo cca 60% sumy zo žiadosti o NFP, na vybudovanie športového areálu z Fondu na podporu športu prišla suma 219.723,36 eur bez záverečnej platby, ktorá príde v roku 2025; na refundáciu výdavkov na rekonštrukciu domu smútku uhradených v roku 2023 prišla suma 10.832,04 eur.

Účel dotácie – kapitálové transfery	Poskytovateľ	suma
Na obnovu kaštieľa	MDSR	1 439 620,60
Na vybudovanie športoviska v areáli ZŠ na Ul. Dr. Jánskeho	Fond na podporu športu	219 723,36
Rekonštrukcia domu smútku	PPA	10 832,04

Kapitálové výdavky

Ek. Kl.	Názov	Schválený 2024	Upravený	Skutočnosť
			stav k 31.12.2024	stav k 31.12.2024
<u>700</u>	<u>Kapitálové výdavky</u>	<u>476 000</u>	<u>1 256 826</u>	<u>1 021 490</u>
711001	Pozemkov	10 000	850	0
713002	Výpočtovej techniky	12 000	12 000	0
713004	Prevádzkových strojov, prístrojov, zariadení, techniky a náradia	10 000	29 172	42 399
713005	Špeciálnych strojov, prístrojov, zariadení, techniky, náradia a materiálu	3 000	7 000	6 791
714001	Osobných automobilov	0	40 000	39 993
716	Prípravná a projektová dokumentácia	24 000	48 350	34 005
717001	Realizácia nových stavieb	0	83 400	80 854
717002	Rekonštrukcia a modernizácia	150 000	982 054	769 648
718006	Softvéru	17 000	17 000	10 800
723001	Právnickej osobe založenej štátom, obcou alebo vyšším územným celkom	250 000	37 000	37 000

Ek. Kl.	Názov	Schválený 2024	Upravený	Skutočnosť
			stav k 31.12.2024	stav k 31.12.2024
<u>700</u>	<u>Kapitálové výdavky</u>	<u>476 000</u>	<u>1 256 826</u>	<u>1 021 490</u>
	Mesto	466 000	1 227 654	979 091
	Rozpočtové organizácie	10 000	29 172	42 399
710	Obstarávanie kapitálových aktív	226 000	1 219 826	984 490
	Mesto	216 000	1 190 654	942 091
	Rozpočtové organizácie	10 000	29 172	42 399
720	Kapitálové transfery	250 000	37 000	37 000
	Mesto	250 000	37 000	37 000
	Rozpočtové organizácie	0	0	0

Kapitálové výdavky boli v celovej výške 1.021.490 eur, zo toho 42 399 eur boli výdavky rozpočtových organizácii ZŠ na Ul. Dr. Jánskeho a ZŠ na Ul. Jilemnického na zakúpenie konvektomatov z účelových prostriedkov na réžiu školskej jedálni. Kapitálové výdavky mesta a rozpočtových organizácii sú rozpísané v tabuľke.

Zoznam kapitálových výdavkov	Suma
Krmelec v mini zoo v Parku Š. Moyses	2 856
Kamerový systém MsP	3 935
Zakúpenie nového kotla do mestskej športovej haly	4 000
Rekonštrukcia rotundy pri ZPS	6 450
Rekonštrukcia toaliet v MsKC	12 259
Upgrade Informačného systému samosprávy (ISS)	10 800
Projektová dokumentácia k pripravovaným projektom	35 666
Čakáreň na Centrálnej autobusovej zastávke	33 000
Elektromobil pre MsP	39 993
Autobusové zastávky	80 854
Vybudovanie športoviska v areáli ZŠ na Ul. Dr. Jánskeho	463 170
Rekonštrukcia kaštieľa	286 107
Konvektomaty do školských jedální v ZŠ	42 399
<u>Spolu</u>	<u>1 021 490</u>

Finančné operácie

Príjmové finančné operácie dosiahli celkovú výšku 452.655 eur.

Prostredníctvom príjmových finančných operácií sú do rozpočtu zapojené:

- prostriedky zo štátneho rozpočtu, fondov Európskej únie alebo iné účelové prostriedky prijaté v predchádzajúcom období,
- prostriedky z mimorozpočtových fondov mesta,
- prijaté finančné zábezpeky.

Ek. Kl.	Názov	Schválený 2024	Upravený	Skutočnosť
			stav k 31.12.2024	stav k 31.12.2024
400	Príjmy z transakcií s finančnými aktívami a finančnými pasívami	918 870	1 003 366	452 655
453	Prostriedky z predchádzajúcich rokov	0	28 884	199 538
454001	Z rezervného fondu obce a z rezervného fondu vyššieho územného celku	918 870	918 870	114 600
456003	Kurzové rozdiely	0	0	1
514002	Dlhodobé	0	40 000	0
456002	Prijaté finančné zábezpeky	0	10 852	37 588
456005	Ostatné príjmové finančné operácie	0	4 760	6 440
453	Prostriedky z predchádzajúcich rokov	0	0	81 999
456002	Prijaté finančné zábezpeky	0	0	12 490

Výdavkové finančné operácie dosiahli celkovú výšku 636.620 eur.

Najväčšiu časť tvorili splátky istín z úverov, potom vrátené zábezpeky a ostatné výdavkové finančné operácie.

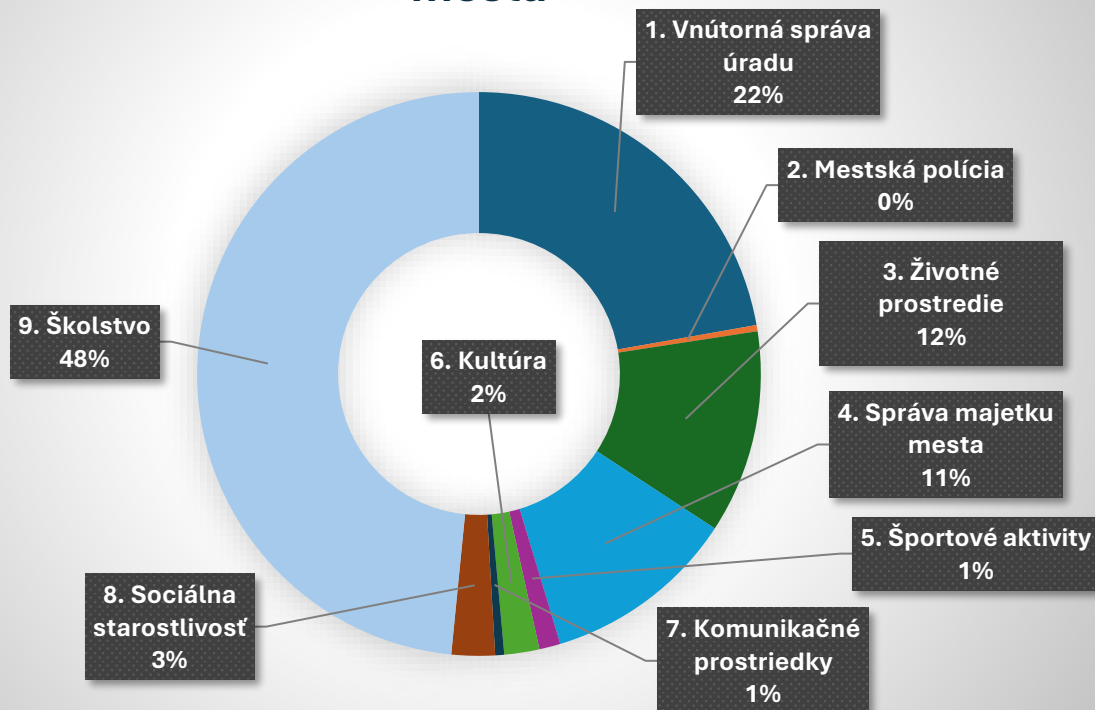
Ek. Kl.	Názov	Schválený 2024	Upravený	Skutočnosť
			stav k 31.12.2024	stav k 31.12.2024
800	Výdavky z transakcií s finančnými aktívami a finančnými pasívami	520 000	627 312	636 620
810	Úvery, pôžičky, návratné finančné výpomoci, účasť na majetku a ostatné výdavkové operácie	0	17 312	29 805
820	Splácanie istín	520 000	610 000	606 815

Výdavky podľa programovej štruktúry

Kód	Názov	Schválený 2024	Upravený	Skutočnosť
			stav k 31.12.2024	stav k 31.12.2024
1	Vnútroňná správa úradu	5 151 240	5 595 202	5 068 720
1. 1	Ľudské zdroje	4 135 940	4 318 813	3 852 606
600	Bežné výdavky	4 135 940	4 318 813	3 852 606
1. 2	Mestský úrad	147 700	301 789	300 203
600	Bežné výdavky	147 700	300 089	298 500
800	Výdavky z transakcií s finančnými aktívami a finančnými pasívami	0	1 700	1 703
1. 3	Informačné technológie	187 600	209 600	163 986
600	Bežné výdavky	158 600	180 600	153 186
700	Kapitálové výdavky	29 000	29 000	10 800
1. 4	Grantový systém	30 000	25 000	21 184
600	Bežné výdavky	30 000	25 000	21 184
1. 5	Dlhová služba	650 000	740 000	730 741
600	Bežné výdavky	130 000	130 000	123 926
800	Výdavky z transakcií s finančnými aktívami a finančnými pasívami	520 000	610 000	606 815
2	Mestská polícia	53 500	93 500	81 346
600	Bežné výdavky	50 500	50 500	38 353
700	Kapitálové výdavky	3 000	43 000	42 993
3	Životné prostredie	2 727 910	2 748 870	2 658 618
3. 1	Verejná zeleň	703 400	702 760	695 826
600	Bežné výdavky	699 400	698 760	695 826
700	Kapitálové výdavky	4 000	4 000	0
3. 2	Vody	3 500	3 500	3 464
600	Bežné výdavky	3 500	3 500	3 464
3. 3	Odpadové hospodárstvo	1 138 750	1 147 710	1 098 160
600	Bežné výdavky	1 138 750	1 142 950	1 093 401
800	Výdavky z transakcií s finančnými aktívami a finančnými pasívami	0	4 760	4 760
3. 4	Uzatvorenie a rekultivácia skládky	9 260	5 000	4 320
600	Bežné výdavky	9 260	5 000	4 320
3. 6	Údržba chodníkov a ciest	150 000	150 000	150 000
600	Bežné výdavky	150 000	150 000	150 000
3. 7	Miestne komunikácie	350 000	243 400	221 250
600	Bežné výdavky	200 000	153 400	138 736
700	Kapitálové výdavky	150 000	90 000	82 515
3. 8	MHD	200 000	328 500	319 134
600	Bežné výdavky	200 000	328 500	319 134
3. 9	Verejné osvetlenie	173 000	168 000	166 463
600	Bežné výdavky	173 000	168 000	166 463
4	Správa majetku mesta	2 050 800	3 050 718	2 535 323
4. 1	Mestské objekty	1 148 600	1 222 314	948 520
600	Bežné výdavky	1 138 600	1 161 912	889 244
700	Kapitálové výdavky	10 000	49 550	48 424
800	Výdavky z transakcií s finančnými aktívami a finančnými pasívami	0	10 852	10 852

4. 2	Rekreačné a športové zariadenia	588 000	775 600	758 006
600	Bežné výdavky	588 000	771 600	754 006
700	Kapitálové výdavky	0	4 000	4 000
4. 3	Príležitostné trhy	39 200	39 700	35 865
600	Bežné výdavky	39 200	39 700	35 865
4. 4	Riadenie projektov a investičné akcie	275 000	1 013 104	792 932
600	Bežné výdavky	5 000	5 000	2 573
700	Kapitálové výdavky	270 000	1 008 104	790 359
5	Športové aktivity	276 700	276 700	276 656
600	Bežné výdavky	276 700	276 700	276 656
6	Kultúra	468 650	468 650	458 650
600	Bežné výdavky	468 650	468 650	458 650
7	Komunikačné prostriedky	118 530	122 730	117 776
600	Bežné výdavky	118 530	122 730	117 776
8	Sociálna starostlivosť	142 990	594 378	567 609
600	Bežné výdavky	142 990	594 378	567 609
9	Školstvo	9 084 919	11 200 761	11 047 869
600	Bežné výdavky	9 074 919	11 171 589	11 005 469
700	Kapitálové výdavky	10 000	29 172	42 399

Podieľ jednotlivých programov na rozpočte mesta



Rozpočtové organizácie v zriaďovateľskej pôsobnosti mesta

Centrum voľného času, Ul. M.R.Štefánika č.17, Žiar nad Hronom

Funkčná	Ekonomická	Názov	Schválený	Upravený	Skutočnosť
			2024	31.12.2024	31.12.2024
950		Vzdelávanie nedefinované podľa úrovne			
	610	Mzdy	112 065	98 357	98 358
	620	Odvody	52 030	43 754	43 752
	630	Tovary a služby	60 950	87 033	86 980
	640	Bežné transfery	2 910	2 917	2 917
		<u>Spolu</u>	<u>227 955</u>	<u>232 061</u>	<u>232 007</u>

Základná škola, Ul. Dr.Janského č. 2, Žiar nad Hornom

Funkčná	Ekonomická	Názov	Schválený	Upravený	Skutočnosť
			2024	31.12.2024	31.12.2024
9121		Primárne vzdelávanie s bežnou starostlivosťou			
	610	Mzdy	210 000	382 570	382 570
	620	Odvody	77 980	146 075	146 076
	630	Tovary a služby	72 470	117 571	105 231
	640	Bežné transfery	1 420	2 526	2 526
9211		Nižšie sekundárne vzdelávanie všeobecné			
	610	Mzdy	335 420	467 894	467 894
	620	Odvody	116 991	178 488	178 488
	630	Tovary a služby	108 400	133 740	133 870
	640	Bežné transfery	4 740	14 625	14 625
950		Vzdelávanie nedefinované podľa úrovne			
	610	Mzdy	81 450	83 236	83 236
	620	Odvody	30 370	32 961	32 961
	630	Tovary a služby	39 500	32 124	26 534
	640	Bežné transfery	200	3 199	3 198
960		Vedľajšie služby v školstve			
	610	Mzdy	84 360	88 024	83 522
	620	Odvody	31 450	32 941	29 605
	630	Tovary a služby	96 760	153 852	165 251
	640	Bežné transfery	200	1 288	1 288
1040		Rodina a deti			
	630	Tovary a služby	0	166	166
960		Vedľajšie služby v školstve	2 500	24 172	21 672
	700	Kapitálové výdavky	2 500	24 172	21 672
		<u>Spolu</u>	<u>1 291 711</u>	<u>1 871 280</u>	<u>1 857 040</u>

Individuálna a konsolidovaná výročná správa mesta Žiar nad Hronom za rok 2024

Základná škola Žiar nad Hronom, Ul. M.R.Štefánika č.17

Funkčná	Ekonomická	Názov	Schválený	Upravený	Skutočnosť
			2024	31.12.2024	31.12.2024
9121		Primárne vzdelávanie s bežnou starostlivosťou			
	610	Mzdy	488 668	605 450	603 753
	620	Odvody	177 988	229 270	229 272
	630	Tovary a služby	82 780	131 810	102 996
	640	Bežné transfery	3 500	7 400	7 400
9211		Nižšie sekundárne vzdelávanie všeobecné			
	610	Mzdy	571 020	718 094	718 095
	620	Odvody	208 481	271 194	271 196
	630	Tovary a služby	102 390	138 840	110 807
	640	Bežné transfery	6 200	29 384	29 383
950		Vedľajšie služby v školstve			
	610	Mzdy	204 820	203 560	203 561
	620	Odvody	75 040	77 105	77 109
	630	Tovary a služby	30 670	32 503	30 389
	640	Bežné transfery	1 000	3 662	3 662
960		Vedľajšie služby v školstve			
	610	Mzdy	109 500	108 113	108 113
	620	Odvody	40 420	41 156	41 157
	630	Tovary a služby	64 330	245 052	265 289
	640	Bežné transfery	1 600	2 402	2 403
1040		Rodina a deti			
	600	Bežné výdavky	0	315	315
960		Vedľajšie služby v školstve			
	700	Kapitálové výdavky	2 500	2 500	0
		Spolu	2 170 907	2 847 810	2 804 900

Základná škola, Jilemnického ulica č. 2, Žiar nad Hronom

Funkčná	Ekonomická	Názov	Schválený	Upravený	Skutočnosť
			2024	31.12.2024	31.12.2024
9121		Primárne vzdelávanie s bežnou starostlivosťou			
	610	Mzdy	220 960	288 875	288 874
	620	Odvody	80 760	109 933	109 933
	630	Tovary a služby	33 030	83 995	84 253
	640	Bežné transfery	320	1 687	1 687
9211		Nižšie sekundárne vzdelávanie všeobecné			
	610	Mzdy	327 716	489 884	489 885
	620	Odvody	121 150	185 581	185 579
	630	Tovary a služby	49 950	103 575	103 577
	640	Bežné transfery	480	13 821	13 820

Individuálna a konsolidovaná výročná správa mesta Žiar nad Hronom za rok 2024

950		Vedľajšie služby v školstve			
	610	Mzdy	68 060	82 417	82 417
	620	Odvody	25 360	30 952	30 950
	630	Tovary a služby	19 840	14 054	14 053
	640	Bežné transfery	200	422	422
960		Vedľajšie služby v školstve			
	610	Mzdy	56 380	58 163	58 163
	620	Odvody	21 920	20 426	20 427
	630	Tovary a služby	47 030	117 784	146 094
	640	Bežné transfery	2 640	187	187
1040		Rodina a deti			
	630	Tovary a služby	0	100	100
960		Vedľajšie služby v školstve			
	700	Kapitálové výdavky - zakúpené z réžie	2 500	0	20 727
		<u>Spolu</u>	<u>1 078 296</u>	<u>1 601 856</u>	<u>1 651 150</u>

Základná umelecká škola, Jilemnického ulica č. 2, Žiar nad Hronom

Funkčná	Ekonomická	Názov	Schválený	Upravený	Skutočnosť
			2024	31.12.2024	31.12.2024
950		Vedľajšie služby v školstve			
	610	Mzdy	520 410	519 606	517 671
	620	Odvody	195 350	198 405	198 404
	630	Tovary a služby	61 180	58 337	58 338
	640	Bežné transfery	1 000	1 592	1 592
		<u>Spolu</u>	<u>777 940</u>	<u>777 940</u>	<u>776 005</u>

Materská škola, Ul. Dr. Janského č. 8, Žiar nad Hronom

Funkčná	Ekonomická	Názov	Schválený	Upravený	Skutočnosť
			2024	31.12.2024	31.12.2024
9111		Predprimárne vzdelávanie s bežnou starostlivosťou			
	610	Mzdy	1 558 624	1 649 538	1 580 839
	620	Odvody	583 252	638 067	592 427
	630	Tovary a služby	282 310	437 846	399 704
	640	Bežné transfery	15 000	24 198	23 355
9601		Vedľajšie služby poskytované v rámci predprimárneho vzdelávania			
	610	Mzdy	251 604	249 428	248 830
	620	Odvody	95 780	100 806	94 627
	630	Tovary a služby	233 440	226 160	257 953
	640	Bežné transfery	3 000	7 430	7 443
	700	Kapitálové výdavky	2 500	2 500	0
1040		Rodina a deti			
	630	Tovary a služby	0	199	199
		<u>Spolu</u>	<u>3 023 010</u>	<u>3 333 672</u>	<u>3 205 377</u>

6. Výsledok hospodárenia mesta za rok 2024

Názov	Schválený 2024	Upravený	Skutočnosť
		stav k 31.12.2024	stav k 31.12.2024
Bežné príjmy celkom	19 079 239,00	22 345 409,00	21 659 165,52
<i>Bežné príjmy mesta</i>	18 421 059,00	21 650 867,00	20 693 180,66
<i>Bežné príjmy RO</i>	658 180,00	694 542,00	965 984,86
Bežné výdavky celkom	19 079 239,00	22 267 371,00	21 166 945,89
<i>Bežné výdavky mesta</i>	10 514 420,00	11 605 882,00	10 661 824,45
<i>Bežné výdavky RO</i>	8 564 819,00	10 661 489,00	10 505 121,44
Sumár bežného rozpočtu	0,00	78 038,00	492 219,63
Kapitálové príjmy celkom	77 130,00	802 734,00	2 404 180,50
<i>Kapitálové príjmy mesta</i>	77 130,00	802 734,00	2 404 180,50
<i>Kapitálové príjmy RO</i>	0,00	0,00	0,00
Kapitálové výdavky celkom	476 000,00	1 256 826,00	1 021 490,32
<i>Kapitálové výdavky mesta</i>	466 000,00	1 227 654,00	979 091,02
<i>Kapitálové výdavky RO</i>	10 000,00	29 172,00	42 399,30
Sumár kapitálového rozpočtu	-398 870,00	-454 092,00	1 382 690,18
Prebytok a schodok bežného a kapitálového rozpočtu	-398 870,00	-376 054,00	1 874 909,81
<i>- vylúčené z prebytku/ úprava schodku HČ</i>			1 489 010,73
<i>- vylúčené z prebytku/ úprava schodku PČ</i>			53,39
Upravený prebytok/Schodok hospodárenia			385 845,69
Finančné operácie príjmové	918 870,00	1 003 366,00	452 654,87
Finančné operácie výdavkové	520 000,00	627 312,00	636 619,67
Sumár finančných operácií	398 870,00	376 054,00	-183 964,80
<i>(-) Finančné operácie z minulých rokov</i>			141 736,76
<i>(-) Zostatky z mimorozpočtových fondov na bežnom účte</i>			56 907,24
<i>(-) Prijaté zábezpeky</i>			50 077,53
<i>(-) Vyplatené zábezpeky</i>			10 852,12
Upravený sumár finančných operácií			-443 538,45
Upravené rozpočtové hospodárenie mesta			-57 692,76

Prebytok rozpočtu v sume 1.874.909,81 eur, zistený podľa § 10 ods. 3 písm. a) a b) zákona č. 583/2004 Z. z. o rozpočtových pravidlách územnej samosprávy a o zmene a doplnení niektorých zákonov v znení neskorších predpisov, bol upravený podľa § 16 ods. 6 o nevyčerpané účelové prostriedky a prostriedky zo štátneho rozpočtu, ako aj o prostriedky podľa osobitných predpisov v sume 1.489.010,73 eur. Po započítaní výsledku hospodárenia z podnikateľskej činnosti v sume 53,39 eur predstavuje prebytok po úprave 385.845,69 eur. Upravený schodok z finančných operácií dosiahol sumu 443.538,45 eur. Upravené rozpočtové hospodárenie mesta predstavuje sumu -57.692,76 eur, ktorá bola vykrytá z rezervného fondu mesta.

Prostriedky vylúčené z výsledku hospodárenia

Názov položky	Suma
Dotácia na dopravné	2 309,29
Prostriedky z Envirofondeu	15 186,41
Dotácia na rekonštrukciu Kaštieľa	1 203 553,02
Prostriedky pre osobitného príjemcu	3 754,81
Dotácia na prenesené kompetencie - školstvo	74 173,37
Dotácia na stravu pre deti	92 892,37
Stravné pre deti v HN	83 279,46
Dotácia na učebné pomôcky - školstvo	550,00
Účelové prostriedky - školstvo	550,00
Prostriedky na zmenu územného plánu	12 762,00
<u>Spolu</u>	1 489 010,73

7. Mimorozpočtové fondy mesta

V zmysle §15 zákona č.583/2004 Z.z. o rozpočtových pravidlách územnej samosprávy a o zmene a doplnení niektorých predpisov obec a vyšší územný celok môžu vytvárať peňažné fondy. Zdrojmi peňažných fondov môžu byť najmä:

a) prebytok rozpočtu za uplynulý rozpočtový rok, b) prostriedky získané z rozdielu medzi výnosmi a nákladmi z podnikateľskej činnosti po zdanení, c) zostatky peňažných fondov z predchádzajúcich rozpočtových rokov a zostatky príjmových finančných operácií s výnimkou zostatkov nepoužitých návratných zdrojov financovania.

Mesto vytvára rezervný fond v zmysle ustanovenia § 15 zákona č.583/2004 Z.z. o rozpočtových pravidlách územnej samosprávy v znení neskorších predpisov.

Rezervný fond	Suma v euro
ZS k 1.1.2024	109 895,10
<u>Tvorba</u>	0,00
<u>Čerpanie rezervného fondu</u>	
- krytie výdavkových finančných operácií	-57 692,76
KS k 31.12.2024	52 202,34

Fond rozvoja bývania	Suma v euro
ZS k 1.1.2024	188 639,30
+ <u>Tvorba fondu rozvoja bývania</u>	0
- <u>Čerpanie fondu rozvoja bývania</u>	0
KS k 31.12.2024	188 639,30

Sociálny fond	Suma v euro
ZS k 1.1.2024	7 613,37
Tvorba	25 295,59
Čerpanie	25 074,17
KS k 31.12.2024	7 834,79

Fond prevádzky údržby a opráv	Suma v euro
ZS k 1.1.2024	148 018,21
Tvorba	17 564,52
Čerpanie	2 988,18
KS k 31.12.2024	162 594,55

8. Prehľad o poskytnutých dotáciách

V súlade s ustanovením § 16 ods.2 zákona č.583/2004 o rozpočtových pravidlách územnej samosprávy a o zmene a doplnení niektorých zákonov v znení neskorších predpisov má obec finančne usporiadať svoje hospodárenie vrátane finančných vzťahov k zriadeným alebo založeným právnickým osobám, fyzickým osobám - podnikateľom a právnickým osobám, ktorým poskytli finančné prostriedky svojho rozpočtu.

Prehľad o poskytnutých dotáciách podľa § 7 ods.2 zákona č. 583/2004 o rozpočtových pravidlách územnej samosprávy a o zmene a doplnení niektorých predpisov v členení podľa jednotlivých príjemcov.

Prijímateľ dotácie	Účel dotácie	Suma
TECHNICKÉ SLUŽBY Žiar nad Hronom spol. s.r.o	Na prevádzku futbalového štadióna	139 140,04
TECHNICKÉ SLUŽBY Žiar nad Hronom spol. s.r.o	Na prevádzku športovej haly	40 223,58
TECHNICKÉ SLUŽBY Žiar nad Hronom spol. s.r.o	Na kapitálové výdavky- športová hala	4 000,00
TECHNICKÉ SLUŽBY Žiar nad Hronom spol. s.r.o	Na prevádzku plážového kúpaliska	13 782,64
TECHNICKÉ SLUŽBY Žiar nad Hronom spol. s.r.o	Kapitálový transfer na rekonštrukcie čakárne	33 000,00
TECHNICKÉ SLUŽBY Žiar nad Hronom spol. s.r.o	Na prevádzku zimného štadióna	260 859,31
TECHNICKÉ SLUŽBY Žiar nad Hronom spol. s.r.o	Na prevádzku krytej plavárne	300 000,00
MŠK Žiar nad Hronom spol. s.r.o	Na činnosť klubov MŠK	133 000,00
MŠK Žiar nad Hronom občianske združenie	Na činnosť cyklistického klubu	4 000,00
SPORT TREND spol.s.r.o	Na činnosť mládežníckeho hokejového klubu	35 000,00
FK Pohronie Žiar nad Hronom Dolná Ždaňa	Na činnosť futbalového klubu	95 000,00
<u>Spolu</u>	-	<u>2 123 309,54</u>

Názov	Účel dotácie/ darovacej zmluvy	Suma
ŠAŠOVČAN, Občianske združenie	Na chod ochotníckeho divadla Šašovčan	500,00
Základná škola s materskou školou Š. Moysesa	Na živý Betlehem	400,00
OZ Umelecké pódium KUSY CUKRU	Úhrada výdavkov spojených s organizáciou Medzinárodného divadelného festivalu "Hrám, teda som..."	1 600,00
OZ ZAŽIAR	Dotácia za účelom financovania výdavkov súvisiacich s výrobou pamätníka	5 000,00
Oblasťný výbor Stred Slovenskej volejbalovej federácie	Úhrada časti nákladov - celoslovenský mládežnícky turnaj mladších žiačok o majstra SR	500,00

Individuálna a konsolidovaná výročná správa mesta Žiar nad Hronom za rok 2024

Jednota dôchodcov na Slovensku, základná organizácia Žiar nad Hronom	Úhrada časti nákladov - Okresné športové hry seniorov	660,00
Pohronské osvetové stredisko	Preplatenie nákladov spojených s autobusovou prepravou na folklórny festival	250,00
Oblasťná organizácia Slovenského zväzu protifašistických bojovníkov Žiar nad Hronom	Na činnosť	1 310,64
Stavebné bytové družstvo	Na skrášlenie oddychovej zóny	2 797,16
Bytové spoločenstvo domu č. 533	Na skrášlenia okolia bytového domu	2 915,75
Stavebné bytové družstvo	Na kamerový systém	3 300,00
Knapová Adriána	Účasť na Gastrofestivale	50,00
Menyhartová Simona	Účasť na Gastrofestivale	50,00
Sedliaková Kristína	Účasť na Gastrofestivale	50,00
Segetová Tamara	Účasť na Gastrofestivale	50,00
Ferčáková Valéria	Ocenenie pedagóga primátorom mesta pri príležitosti Dňa učiteľov 2024	200,00
Pošteková Karolína	Účasť na Gastrofestivale	50,00
Jáger Miroslav	Finančné prostriedky na pokrytie výdavkov -účasť na volejbalovom družstve veteránov v Miláne	500,00
Beliančinová Zuzana	Úhrada výdavkov - reprezentácia mesta na športovom podujatí "VOLVO run Slovakia 2024"	400,00
Líšky Zdeno	Úhrada časti výdavkov - Majstrovstvá sveta juniorov v agility v Belgicku	200,00
Kaločai Zdeno	Finančné prostriedky - úhrada výdavkov - rómsky futbalový turnaj	100,00
Bernát Adam	Organizovanie 14. ročníka celoslovenského stretnutia otužilcov	100,00
Švec Ivan	Podpora športovej činnosti	200,00
<u>Spolu</u>		<u>21 183,55</u>

Dotácie poskytnuté v zmysle platnej legislatívy na sociálnu oblasť

Príjemca dotácie	Predmet dotácie	Suma
Domov pri Kaštieli n.o.	Príspevok na činnosť	82 303,94
Slovenský červený kríž	Príspevok na činnosť	2 193,60
DOMINIK, n.o.	Príspevok na činnosť	1904,88
MARGARÉTKA	Príspevok na činnosť	4239,36
<u>Spolu</u>		<u>90 641,78</u>

9. Údaje o hospodárení mesta z pohľadu účtovníctva

9.1. Súvaha, výkaz ziskov a strát

Súvaha

Označ.	STRANA AKTÍV	Číslo riadku	2024			2023	2022
			Brutto	Korekcia	Netto	Netto	Netto
a	b	c	1	2	3	4	5
	SPOLU MAJETOK (r.002 + r.033 + r.110 + r.114)	001	75 323 426,31	29 187 749,08	46 135 677,23	46 525 128,65	46 215 450,15
A.	Neobežný majetok r.003 + r.011 + r.024	002	64 690 457,41	28 759 123,05	35 931 334,36	40 768 557,92	40 464 958,79
A.I.	Dlhodobý nehmotný majetok súčet (r. 004 až 010)	003	238 082,52	198 826,08	39 256,44	51 028,04	47 164,16
A.II.	Dlhodobý hmotný majetok súčet (r. 012 až 023)	011	56 772 280,07	27 756 883,62	29 015 396,45	33 540 139,87	34 409 881,47
A.III.	Dlhodobý finančný majetok súčet (r. 025 až 032)	024	7 680 094,82	803 413,35	6 876 681,47	7 177 390,01	6 007 913,16
B.	Obežný majetok r. 034 + r. 040 + r. 048+ r. 060 + r. 085+ r. 098 + r. 104	033	10 549 766,85	428 626,03	10 121 140,82	5 688 236,35	5 684 134,37
B.I.	Zásoby súčet (r. 035 až 039)	034	438,87	0,00	438,87	535,40	628,60
B.II.	Zúčtovanie medzi subjektami verejnej správy súčet (r. 041 až r. 047)	040	3 435 483,41	0,00	3 435 483,41	3 663 439,73	3 934 000,28
B.III.	Dlhodobé pohľadávky súčet (r. 049 až 059)	048	3 493 848,20	0,00	3 493 848,20	98 443,20	102 723,20
B.IV.	Krátkodobé pohľadávky súčet (r. 061 až 084)	060	1 444 688,66	428 626,03	1 016 062,63	954 744,59	308 719,63
B.V.	Finančné účty súčet (r. 086 až 097)	085	2 075 147,71	0,00	2 075 147,71	871 073,43	1 338 062,66
B.VI.	Poskytnuté návratné finančné výpomoci dlhodobé súčet (r. 099 až r. 103)	098	60 000,00	0,00	60 000,00	80 000,00	0,00
B.VII.	Poskytnuté návratné finančné výpomoci krátkodobé súčet (r. 105 až r. 109)	104	40 160,00	0,00	40 160,00	20 000,00	0,00
C.	Časové rozlíšenie súčet (r. 111 až r. 113)	110	83 202,05	0,00	83 202,05	68 334,38	66 356,99
D.	Vzťahy k účtom klientov Štátnej pokladnice (účtová skupina 20)	114	0,00	0,00	0,00	0,00	0,00

Označenie	STRANA PASÍV	Číslo riadku	2024	2023	2022
a	b	c	5	6	6
	VLASTNÉ IMANIE A ZÁVÄZKY r. 116 + r. 126 + r. 180 + r. 183	115	46 135 677,23	46 525 128,65	46 215 450,15
A.	Vlastné imanie r. 117 + r. 120 + r. 123	116	31 972 322,34	28 121 462,71	27 195 146,94
A.I.	Oceňovacie rozdiely súčet (r. 118 + r. 119)	117	0,00	0,00	77 230,66
A.II.	Fondy súčet (r. 121 + r. 122)	120	0,00	0,00	0,00
A.III.	Výsledok hospodárenia (+/-) súčet (r. 124 až 125)	123	31 972 322,34	28 121 462,71	27 117 916,28
B.	Závazky súčet r. 127 + r. 132 + r. 140 + r. 151 + r. 173	126	7 286 628,39	6 490 083,33	6 803 190,62
B.II.	Zúčtovanie medzi subjektami verejnej správy súčet (r. 133 až r. 139)	132	1 425 475,98	241 034,10	337 243,51
B.III.	Dlhodobé záväzky súčet (r. 141 až 150)	140	2 299 626,89	2 355 571,53	28 671,43
B.IV.	Krátkodobé záväzky súčet (r. 152 až 172)	151	1 019 084,15	862 829,22	2 423 410,33
B.V.	Bankové úvery a výpomoci súčet (r. 174 až 179)	173	2 170 710,16	2 709 270,16	890 345,19
C.	Časové rozlíšenie súčet (r. 181 + r. 182)	180	6 876 726,50	11 913 582,61	3 123 520,16
D.	Vzťahy k účtom klientov štátnej pokladnice (účtová skupina 20)	183	0,00	0,00	12 217 112,59

Výkaz ziskov a strát

Číslo účtu alebo skupiny	Náklady	Číslo riadku	2024			2023	2022
			Hlavná činnosť	Podnikateľská činnosť	Spolu		
a	b	c	1	2	3	4	4
50	Spotrebované nákupy (r. 002 až r. 005)	001	489 280,77	0,00	489 280,77	677 966,53	543 373,51
51	Služby (r. 007 až r. 010)	006	2 912 509,13	0,00	2 912 509,13	3 006 114,46	2 948 090,96
52	Osobné náklady (r. 012 až r. 016)	011	3 842 946,51	19,32	3 842 965,83	3 664 727,69	3 478 305,75
53	Dane a poplatky (r. 018 až r. 020)	017	38 255,46	0,00	38 255,46	36 749,07	35 996,86
54	Ostatné náklady na prevádzkovú činnosť (r. 022 až r. 028)	021	6 452 144,33	5,08	6 452 149,41	527 968,74	754 235,86
55	Odpisy, rezervy a opravné položky z prevádzkovej činnosti a finančnej činnosti a zúčtovanie časového rozlíšenia (r. 030 + r. 031 + r. 036 + r. 039)	029	2 310 284,03	0,00	2 310 284,03	1 835 803,20	2 420 013,42
56	Finančné náklady (r. 041 až r. 048)	040	126 844,25	99,81	126 944,06	122 899,29	95 317,26
57	Mimoriadne náklady (r. 050 až r. 053)	049	0,00	0,00	0,00	0,00	0,00
58	Náklady na transfery a náklady z odvodu príjmov (r. 055 až r. 063)	054	7 649 786,64	0,00	7 649 786,64	8 718 988,92	8 108 272,64
Účtové skupiny 50 - 58 súčet (r.001 + r.006 + r.011 + r.017 + r.021 + r.029 + r.040 + r.049 + r.054)		064	23 822 051,12	124,21	23 822 175,33	18 591 217,90	18 383 606,26

Číslo účtu alebo skupiny	Výnosy, daň z príjmov a výsledok hospodárenia	Číslo riadku	2024			2023	2022
			Hlavná činnosť	Podnikateľská činnosť	Spolu		
a	b	c	1	2	3	4	4
60	Tržby za vlastné výkony a tovar (r. 066 až r. 068)	065	107 597,35	0,00	107 597,35	106 333,44	93 900,26
61	Zmena stavu vnútroorganizačných zásob (r. 070 až r. 073) (+/-)	069	0,00	0,00	0,00	0,00	0,00
62	Aktivácia (r. 075 až r. 078)	074	0,00	0,00	0,00	0,00	0,00
63	Daňové a colné výnosy a výnosy z poplatkov (r. 080 až r. 082)	079	12 199 998,60	0,00	12 199 998,60	12 308 287,42	12 048 710,39
64	Ostatné výnosy z prevádzkovej činnosti (r. 084 až r. 089)	083	7 205 255,83	177,60	7 205 433,43	2 253 702,73	1 590 142,63
65	Zúčtovanie rezerv a opravných položiek z prevádzkovej činnosti a finančnej činnosti a zúčtovanie časového rozlíšenia (r. 091 + r. 096 + r. 099)	090	222 961,91	0,00	222 961,91	573 722,15	357 639,31
66	Finančné výnosy (r. 101 až r. 108)	100	567,87	0,00	567,87	792 818,90	800,00
67	Mimoriadne výnosy (r. 110 až r. 113)	109	0,00	0,00	0,00	0,00	13 604,54
68	Výnosy z transferov a rozpočtových príjmov v štátnych rozpočtových organizáciách a príspevkových organizáciách (r. 115 až r. 123)	114	0,00	0,00	0,00	0,00	0,00
69	Výnosy z transferov a rozpočtových príjmov v obciach, vyšších územných celkoch a v rozpočtových organizáciách a príspevkových organizáciách zriadených obcou alebo vyšším územným celkom (r. 125 až r. 133)	124	7 936 582,28	0,00	7 936 582,28	3 483 043,86	2 675 294,25
Účtová trieda 6 súčet (r. 065 + r. 069 + r. 074 + r. 079 + r. 083 + r. 090 + r. 100 + r. 109 + r. 114 + r. 124)		134	27 672 963,84	177,60	27 673 141,44	19 517 908,50	16 780 091,38
Výsledok hospodárenia pred zdanením (r. 134 - r. 064) (+/-)		135	3 850 912,72	53,39	3 850 966,11	926 690,60	-1 603 514,88
Výsledok hospodárenia po zdanení r. 135 - (r. 136, r. 137) (+/-)		138	3 850 804,98	54,65	3 850 859,63	926 315,77	-1 603 929,75

9.2. Pohľadávky podľa doby splatnosti

Pohľadávky podľa doby splatnosti	Číslo riadku	Zostatok 2024	Zostatok 2023	Zostatok 2022
a	b	1	2	2
Pohľadávky v lehote splatnosti (r. 02 až r. 04), v tom:	01	4 397 729,42	310 568,20	264 081,44
Pohľadávky so zostatkovou dobou splatnosti do jedného roka vrátane	02	903 881,22	212 125,00	161 358,24
Pohľadávky so zostatkovou dobou splatnosti od jedného do piatich rokov vrátane	03	3 493 848,20	98 443,20	102 723,20
Pohľadávky so zostatkovou dobou splatnosti dlhšou ako päť rokov	04	0,00	0,00	0,00
Pohľadávky po lehote splatnosti	05	540 807,44	1 036 134,57	401 676,31
Spolu (r. 01 + r. 05)	06	4 938 536,86	1 346 702,77	665 757,75

9.3. Závazky podľa doby splatnosti

Závazky podľa doby splatnosti	Číslo riadku	Zostatok 2024	Zostatok 2023	Zostatok 2022
a	b	1	2	2
Závazky v lehote splatnosti (r. 02 až r. 04), v tom:	01	3 316 799,90	3 217 900,17	3 305 194,44
Závazky so zostatkovou dobou splatnosti do jedného roka vrátane	02	1 017 173,01	862 328,64	881 784,11
Závazky so zostatkovou dobou splatnosti od jedného do piatich rokov vrátane	03	370 573,39	355 153,75	352 219,59
Závazky so zostatkovou dobou splatnosti dlhšou ako päť rokov	04	1 929 053,50	2 000 417,78	2 071 190,74
Závazky po lehote splatnosti	05	1 911,14	500,58	8 561,08
Spolu (r. 01 + r. 05)	06	3 318 711,04	3 218 400,75	313 755,52

9.4. Prehľad o stave a vývoji dlhu

Rekapitulácia splácaných úverov

V roku 2009 mesto prijalo bankový úver na rekonštrukciu verejného osvetlenia v sume 2 670 019,83 eur so splatnosťou v roku 2028 od Československej obchodnej banky, a.s.

V roku 2017 bol úver refinancovaný cez Všeobecnú úverovú banku, a.s. v sume 2 487 717,16 eur so splatnosťou do 25. 3. 2027.

V roku 2018 mesto prijalo úver na kúpu nehnuteľností – budovy renesančno-barokového kaštieľa v meste vrátane bývalého areálu kaštieľa (príslahlé pozemky) v sume 2 800 000,00 eur so splatnosťou do roku 2030 od Slovenskej sporiteľne, a.s.

Dlh mesta v roku 2024, vypočítaný podľa § 17 ods. 6 písm. a) zákona č. 583/2004 Z. z. o rozpočtových pravidlách územnej samosprávy a o zmene a doplnení niektorých zákonov, ako podiel zostatku istín úverov (bez úverov zo ŠFRB a štátne účelových fondov) a bežných príjmov, predstavoval 10,14 %.

Dlhová služba, ktorá sa vypočítava ako podiel zaplatenej istiny a úrokov na upravených bežných príjmoch o prostriedky z grantov a transferov zo štátneho rozpočtu, fondov EU a účelových fondov, dosiahla 5,9 %.

Druh záväzku	Poskytovateľ úveru/ účel	Počiatkový stav 1.1.2024	Čerpanie úveru v roku 2024	Splátka/odpustenie istiny	Stav k 31.12.2024
Záväzky podľa § 17 ods. 8 zákona č. 583/2004 Z.z. v znení neskorších predpisov, ktoré sa nezapočítavajú do celkovej sumy dlhu obce alebo vyššieho územného celku z toho	ŠFRB/Byty Sever	1 440 735,83	0,00	39 225,45	1 401 510,38
	ŠFRB /Dom seniorov	236 461,61	0,00	13 481,64	222 979,97
	ŠFRB/DOMOV PRI KAŠTIELI	671 176,19	0,00	15 548,03	655 628,16
	Spolu:	2 348 373,63	0,00	68 255,12	2 280 118,51
suma záväzkov vyplývajúcich zo splácania istín návratných zdrojov financovania	Slovenská sporiteľňa / Kaštieľ	1 827 778,00	0,00	267 480,00	1 560 298,00
	VÚB /Verejné osvetlenie	881 492,16	0,00	271 080,00	610 412,16
	Spolu:	2 709 270,16	0,00	538 0,00	2 170 710,16

9.5. Informácie o udalostiach osobitného významu, ktoré nastali po skončení účtovného obdobia

Po 31. decembri 2024 nenastali také udalosti, ktoré by si vyžadovali zverejnenie alebo vykázanie v účtovnej závierke za rok 2024. Štatutárny orgán Mesta nepredpokladá významné ohrozenie predpokladu nepretržitého pokračovania v činnosti v blízkej budúcnosti (t.j. počas nasledujúcich 12 mesiacov od dátumu zostavenia UZ).

9.6. Prognóza budúceho vývoja mesta

(v eurách)

Názov	Roky rozpočtu		
	2025	2026	2027
Bežné príjmy celkom	20 454 330,00	20 454 330,00	20 454 330,00
Bežné výdavky celkom	20 163 330,00	20 163 330,00	20 163 330,00
Sumár bežného rozpočtu	291 000,00	291 000,00	291 000,00
Kapitálové príjmy celkom	0,00	0,00	0,00
Kapitálové výdavky celkom	1 000 000,00	1 000 000,00	1 000 000,00
Sumár kapitálového rozpočtu	-1 000 000,00	-1 000 000,00	-1 000 000,00
Finančné operácie príjmové	1 331 000,00	1 331 000,00	1 331 000,00
Finančné operácie výdavkové	622 000,00	622 000,00	622 000,00
Sumár finančných operácií	709 000,00	709 000,00	709 000,00
Celkové príjmy spolu	21 785 330,00	21 785 330,00	21 785 330,00
Celkové výdavky spolu	21 785 330,00	21 785 330,00	21 785 330,00
Účtovný prebytok/schodok	0,00	0,00	0,00
Prebytok/schodok hospodárenia obcí/VÚC po vylúčení FO	-709 000,00	-709 000,00	-709 000,00

Mesto Žiar nad Hronom každý rok znižuje svoj modernizačný dlh a investuje veľké finančné prostriedky do rekonštrukcie svojich objektov, rekreačných a športových zariadení v jeho vlastníctve. Mesto sa bude v ďalšom období snažiť zrekonštruovať ďalšie budovy a objekty v jeho vlastníctve. V roku 2025 sa začne konštrukcia biskupského kaštieľa, ktorá by malo v tomto roku byť aj ukončená. Medzi najväčšie riziká ohrozujúce finančnú stabilitu mesta patria také zásahy štátu cez prijaté zákony, ktoré berú mestu finančné prostriedky.

10. Hospodársky výsledok za rok 2024 - vývoj za konsolidovaný celok

Identifikačné údaje všetkých účtovných jednotiek konsolidovaného celku mesta Žiar nad Hronom – rozpočtových organizácia v zriaďovateľskej pôsobnosti konsolidujúcej účtovnej jednotky. Podrobnejšie informácie sú uvedené v Poznámkach konsolidovanej účtovnej závierky, ktoré sú súčasťou výročnej správy.

Názov účtovnej jednotky	Sídlo	IČO	Dátum založenia
Základná škola	Dr. Jánskeho 476/2 Žiar nad Hronom	37831500	1.4.2002
Základná škola	M.R. Štefánika 461/17 Žiar nad Hronom	37831518	1.4.2002
Základná škola	Jilemnického 896/2 Žiar nad Hronom	37831372	1.4.2002
Základná umelecká škola Zity Strnadovej Parákovej	Jilemnického 896/2 Žiar nad Hronom	37831399	1.4.2002
Centrum voľného času	M.R. Štefánika 461/17 Žiar nad Hronom	37831411	1.4.2002
Materská škola	Dr. Jánskeho Žiar nad Hronom	42001692	1.4.2002

Identifikačné údaje všetkých účtovných jednotiek konsolidovaného celku mesta Žiar nad Hronom – príspevková organizácia v zriaďovateľskej pôsobnosti konsolidujúcej účtovnej jednotky.

Názov účtovnej jednotky	Sídlo	IČO	Dátum založenia
Mestské kultúrne centrum	Ul. SNP 585/119 Žiar nad Hronom	37831500	1.3.2004

Identifikačné údaje všetkých účtovných jednotiek konsolidovaného celku mesta Žiar nad Hronom – v obchodných spoločnostiach.

Názov účtovnej jednotky	Sídlo	IČO	Dátum založenia	Podiel v %
Technické služby Žiar nad Hronom, s.r.o	Alexandra Dubčeka, 45 Žiar nad Hronom	31609651	28.6.1994	100
Mestský športový klub, s.r.o	Alexandra Dubčeka, 45 Žiar nad Hronom	36618537	31.3.2003	100*
FK Pohronie Žiar nad Hronom, Dolná Ždáňa a.s.	Partizánska 154/10 Žiar nad Hronom	47239140	31.5.2012	50
HK Žiar nad Hronom s.r.o.	A. Dubčeka 381/47, Žiar nad Hronom	56385498	24.07.2024	33,33

* Mesto Žiar nad Hronom 15 % a TECHNICKÉ SLUŽBY Žiar nad Hronom, spol. s r. o. 85 %.

- V priebehu účtovného obdobia od 1. januára 2024 do 31. decembra 2024 došlo k zmene v štruktúre konsolidovaného celku Mesta Žiar nad Hronom, bola založená nová spoločnosť HK Žiar nad Hronom s.r.o

Názov / obchodné meno konsolidovanej účtovnej jednotky	Metóda úplnej konsolidácie	Metóda podielovej konsolidácie	Metóda vlastného imania
Základná škola	áno		
Základná škola	áno		
Základná škola	áno		
Základná umelecká škola	áno		

Individuálna a konsolidovaná výročná správa mesta Žiar nad Hronom za rok 2024

Centrum voľného času	áno		
Materská škola	áno		
MskC	áno		
TECHNICKÉ SLUŽBY Žiar nad Hronom, spol. s r.o.	áno		
Mestský športový klub s.r.o	áno		
FK POHRONIE Žiar nad Hronom Dolná Ždaňa, s.r.o.			áno
HK Žiar nad Hronom s.r.o			áno

Označenie	STRANA AKTÍV	Číslo riadku	2024	2023	2022
			Netto	Netto	Netto
a	b	c	1	2	2
	SPOLU MAJETOK r. 002 + r. 035 + r. 113 + r. 117	001	58 605 099,65	58 318 639,96	57 194 583,97
A.	Neobežný majetok r. 003 + r. 012 + r. 025	002	50 676 223,18	54 870 667,93	54 279 066,54
A.I.	Dlhodobý nehmotný majetok súčet (r. 004 až 011)	003	39 256,44	51 028,04	47 164,16
A.II.	Dlhodobý hmotný majetok súčet (r. 013 až 024)	012	46 031 067,74	50 213 740,89	50 398 834,88
A.III.	Dlhodobý finančný majetok súčet (r.026 + r.027 + r.029 až 034)	025	4 605 899,00	4 605 899,00	3 833 067,50
B.	Obežný majetok r. 036 + r. 042 + r. 050 + r. 063 + r. 088+ r. 101 + r. 107	035	7 828 466,44	3 360 280,09	2 828 817,23
B.I.	Zásoby súčet (r. 037 až 041)	036	64 058,44	53 836,93	39 014,68
B.II.	Zúčtovanie medzi subjektami verejnej správy súčet (r. 043 až r. 049)	042	3 214,50	0,00	64 435,31
B.III.	Dlhodobé pohľadávky súčet (r. 051 až 061)	050	3 503 852,17	106 936,03	106 692,89
B.IV.	Krátkodobé pohľadávky súčet (r. 064 až 087)	063	1 259 036,33	1 160 858,21	497 923,45
B.V.	Finančné účty súčet (r. 089 až 100)	088	2 998 305,00	2 038 648,92	2 120 750,90
B.VI.	Poskytnuté návratné finančné výpomoci dlhodobé súčet (r. 102 až r. 106)	101	0,00	0,00	0,00
B.VII.	Poskytnuté návratné finančné výpomoci krátkodobé súčet (r. 108 až r. 112)	107	0,00	0,00	0,00
C.	Časové rozlíšenie súčet (r. 114 až r. 116)	113	100 410,03	87 691,94	86 700,20
D.	Vzťahy k účtom klientov Štátnej pokladnice (účtová skupina 20)	117	0,00	0,00	0,00

Označenie	STRANA PASÍV	Číslo riadku	2024	2023	2022
			3	4	4
a	b	c	3	4	4
	VLASTNÉ IMANIE A ZÁVÄZKY r. 119 + r. 130 + r. 185 + r. 188	118	58 605 099,65	58 318 639,96	57 194 583,97
A.	Vlastné imanie r. 120 + r. 123 + r. 126 + r. 129	119	38 220 569,21	35 267 911,75	32 187 264,93
A.I.	Oceňovacie rozdiely súčet (r. 121 + r. 122)	120	0,00	0,00	0,00
A.II.	Fondy súčet (r. 124 + r. 125)	123	0,00	0,00	0,00
A.III.	Výsledok hospodárenia (+/-) súčet (r. 127 až 128)	126	38 220 569,21	35 267 911,75	32 187 264,93
A.IV.	Podiely iných účtovných jednotiek	129	0,00	0,00	0,00
B.	Závazky súčet (r. 131 + r. 136 + r. 144 + r. 156 + r. 178)	130	9 961 063,20	9 306 733,63	9 085 903,12
B.I.	Rezervy súčet (r. 132 až 135)	131	411 193,94	364 057,41	342 977,99
B.II.	Zúčtovanie medzi subjektami verejnej správy súčet (r. 137 až r. 143)	136	1 437 850,98	241 034,10	28 671,43
B.III.	Dlhodobé záväzky súčet (r. 145 až 153 + r. 155)	144	2 407 477,65	2 470 758,51	2 522 547,56
B.IV.	Krátkodobé záväzky súčet (r. 157 až 177)	156	2 596 584,19	2 732 494,60	2 499 323,55
B.V.	Bankové úvery a výpomoci súčet (r. 179 až 184)	178	3 107 956,44	3 498 389,01	3 692 382,59
C.	Časové rozlíšenie súčet (r. 186 + r. 187)	185	10 423 467,24	13 743 994,58	15 921 415,92
D.	Vzťahy k účtom klientov Štátnej pokladnice (účtová skupina 20)	188	0,00	0,00	0,00

Individuálna a konsolidovaná výročná správa mesta Žiar nad Hronom za rok 2024

Číslo účtu alebo skupiny	Náklady	Číslo riadku	2024			2023	2022
			Hlavná činnosť	Podnikateľská činnosť	Spolu		
a	b	c	1	2	3	4	4
50	Spotrebované nákupy (r. 002 až r. 005)	001	2 063 323,13	813 577,57	2 876 900,70	3 091 739,37	2 461 773,26
51	Služby (r. 007 až r. 010)	006	2 643 813,17	808 561,88	3 452 375,05	3 759 195,37	3 465 710,71
52	Osobné náklady (r. 012 až r. 016)	011	12 977 164,77	1 639 572,63	14 616 737,40	13 422 055,94	12 246 539,43
53	Dane a poplatky (r. 018 až r. 020)	017	39 497,04	3 451,45	42 948,49	41 961,97	39 949,49
54	Ostatné náklady na prevádzkovú činnosť (r. 022 až r. 028)	021	6 912 305,22	32 400,20	6 944 705,42	857 645,04	727 255,98
55	Odpisy, rezervy a opravné položky z prevádzkovej činnosti a finančnej činnosti a zúčtovanie časového rozlíšenia (r. 030 + r. 031 + r. 036 + r. 039)	029	2 254 554,39	522 098,78	2 776 653,17	2 511 530,01	2 504 579,44
56	Finančné náklady (r. 041 až r. 049)	040	135 655,50	55 350,92	191 006,42	187 913,32	148 973,60
57	Mimoriadne náklady (r. 051 až r. 054)	050	0,00	0,00	0,00	0,00	0,00
58	Náklady na transfery a náklady z odvodu príjmov (r. 056 až r. 064)	055	1 064 347,47	411,85	1 064 759,32	1 065 776,54	1 028 735,90
Účtové skupiny 50 - 58 celkom súčet (r.001 + r.006 + r.011 + r.017 + r.021 + r.029 + r.040 + r.050 + r.055)		065	28 090 660,69	3 875 425,28	31 966 085,97	24 937 817,56	22 623 517,81

Individuálna a konsolidovaná výročná správa mesta Žiar nad Hronom za rok 2024

Číslo účtu alebo skupiny	Výnosy, daň z príjmov a výsledok hospodárenia	Číslo riadku	2024			2023	2022
			Hlavná činnosť	Podnikateľská činnosť	Spolu		
a	b	c	1	2	3	4	4
60	Tržby za vlastné výkony a tovar (r. 067 až r. 069)	066	1 653 628,55	1 257 526,61	2 911 155,16	2 408 910,85	1 816 936,57
61	Zmena stavu vnútroorganizačných zásob (r. 071 až r. 074)	070	0,00	0,00	0,00	0,00	0,00
62	Aktivácia (r. 076 až r. 079)	075	0,00	121 246,99	121 246,99	214 847,53	144 366,82
63	Daňové a colné výnosy a výnosy z poplatkov (r. 081 až r. 083)	080	12 160 268,87	0,00	12 160 268,87	12 270 064,85	12 011 009,11
64	Ostatné výnosy z prevádzkovej činnosti (r. 085 až r. 090)	084	7 249 896,79	240 989,06	7 490 885,85	2 612 694,95	1 800 476,06
65	Zúčtovanie rezerv a opravných položiek z prevádzkovej činnosti a finančnej činnosti a zúčtovanie časového rozlíšenia (r. 092 + r. 097 + r. 100)	091	224 551,91	41 089,09	265 641,00	197 771,78	267 688,71
66	Finančné výnosy (r. 102 až r. 110)	101	567,87	0,39	568,26	792 819,25	0,39
67	Mimoriadne výnosy (r. 112 až r. 115)	111	0,00	0,00	0,00	0,00	0,00
68	Výnosy z transferov a rozpočtových príjmov v štátnych rozpočtových organizáciách a príspevkových organizáciách (r. 117 až r. 125)	116	0,00	0,00	0,00	0,00	0,00
69	Výnosy z transferov a rozpočtových príjmov v obciach, vyšších územných celkoch a v rozpočtových organizáciách a príspevkových organizáciách zriadených obcou alebo vyšším územným celkom (r. 127 až r. 135)	126	12 738 423,28	141 926,84	12 880 350,12	7 675 381,53	6 190 912,12
Účtová trieda 6 celkom súčet (r. 066 + r. 070 + r. 075 + r. 080 + r. 084 + r. 091 + r. 101 + r. 111 + r. 116 + r. 126)		136	34 027 337,27	1 802 778,98	35 830 116,25	26 172 490,74	22 244 994,32
Výsledok hospodárenia pred zdanením (r. 136 mínus r. 065) (+/-)		137	5 936 676,58	-2 072 646,30	3 864 030,28	1 234 673,18	-378 523,49
Výsledok hospodárenia po zdanení r. 137 mínus (r. 138, r. 139) (+/-)		140	5 935 725,24	-2 085 970,68	3 849 754,56	1 230 034,39	-386 587,70
z toho: pripadajúci na podiely iných účtovných jednotiek		141	0,00	0,00	0,00	0,00	0,00