

# ŽIARSKY MESTSKÝ POLMARATÓN - 10. ročník



## VÝSLEDKY / RESULTS - ABSOLÚTNE PORADIE

Súťažný výbor (JURY):

Riaditeľ pretekov: Adam Pajung

Hlavný rozhodca: Ing.Miroslav Rybársky

Štartér: Ing. Štefan Mucha

Traťový komisár: Ing.Miloslav Baranec

Trať: asfalt 21,0975 km (6 okruhov)











Štart: 10,00 hod.

Por.	Št.čís.	Meno	Roč.	Štát	Klub	Lap1 Lap4	# #	Lap2 Lap5	# #	Lap3	#	Čas	Rozdiel	Tempo
<b>Polmaratón ( 21.097 m ) .</b>														
1.	48	<b>KIBIRE Moses Kipruto</b>	1981		Benedek-Team	16:22,5 13:55,1	3. 1.	13:00,7 13:52,3	1. 1.	13:33,8	1.	<b>1:10:44,4</b>		03'21" / km
2.	73	<b>MATHEKA Benard Muinde</b>	1988		Benedek-Team	16:53,6 14:39,7	4. 2.	14:13,9 14:14,2	2. 2.	14:30,4	2.	<b>1:14:31,8</b>	+03:47,40	03'31" / km
3.	1181	<b>BENKO Tomáš</b>	1987		ŠK Achilles Handlová	18:16,3 15:35,8	5. 3.	14:53,1 14:51,9	6. 3.	15:07,3	6.	<b>1:18:44,4</b>	+08:00,00	03'43" / km
4.	1191	<b>KOVÁČ Vladimír</b>	1988		SK Achilles Handlova	18:16,6 15:36,0	6. 5.	14:52,8 14:58,8	5. 4.	15:07,0	4.	<b>1:18:51,2</b>	+08:06,80	03'44" / km
5.	1011	<b>BELOHOREC Frantisek</b>	1984		Ak MŠK Žiar nad	18:16,7 15:36,0	7. 4.	14:52,5 14:59,5	3. 5.	15:07,1	5.	<b>1:18:51,8</b>	+08:07,40	03'44" / km



Por.	Št.čís.	Meno	Roč.	Štát	Klub	Lap1 Lap4	# #	Lap2 Lap5	# #	Lap3	#	Čas	Rozdiel	Tempo
6.	1131	HASCH Henrich	1998		Hašlerky	18:16,7	8.	14:52,5	4.	15:06,9	3.	<b>1:19:34,1</b>	+08:49,70	03'46" / km
7.	49	KIMUTAI Hellen Jepkosgei	1982		Benedek-Team	18:36,6	1.	15:22,3	1.	16:10,5	3.	<b>1:22:54,4</b>	+12:10,00	03'55" / km
8.	9	BIWOTT Gladys Jepkurui	1985		Benedek-Team	19:16,4	2.	15:51,7	3.	15:56,9	1.	<b>1:22:55,5</b>	+12:11,10	03'55" / km
9.	96	ŠLÚCH Roman	1975		QSCert - certifikáty ISO 9001	18:34,6	1.	15:33,1	1.	16:00,3	3.	<b>1:23:06,3</b>	+12:21,90	03'56" / km
10.	116	RACZ Štefan	1961		KOB Kysak	19:16,5	1.	15:39,0	1.	16:17,0	1.	<b>1:23:33,7</b>	+12:49,30	03'57" / km
11.	19	DVORSKÝ Peter	1977		Žiar nad Hronom	19:33,8	3.	16:02,2	3.	15:57,6	2.	<b>1:23:37,5</b>	+12:53,10	03'57" / km
12.	6	BEŇO Dušan	1979		Ak MŠK Žiar nad Hronom	18:46,2	2.	16:05,5	5.	16:21,0	5.	<b>1:24:34,6</b>	+13:50,20	04'00" / km
13.	118	ŠEBESTIAN Patrik	1972		BK JG Žilina	19:51,3	5.	15:52,1	2.	15:55,3	1.	<b>1:24:39,8</b>	+13:55,40	04'00" / km
14.	110	VLČÁKOVÁ Lucia	1994		ŠK Dukla BB	19:53,8	3.	15:49,7	2.	15:57,5	2.	<b>1:25:08,2</b>	+14:23,80	04'02" / km
15.	23	FURÁKOVÁ Iveta	1973		Zvolen-Svetielko nádeje	19:51,4	1.	15:58,3	1.	16:22,2	1.	<b>1:25:28,8</b>	+14:44,40	04'03" / km
16.	104	VETRÁK Ján	1977		AK STEEPLE Poprad	20:00,3	6.	16:05,0	4.	16:18,4	4.	<b>1:26:43,8</b>	+15:59,40	04'06" / km
17.	86	SEBESTIAN sylvia	1977		BKLG Zilina	20:19,7	2.	16:30,3	2.	16:50,6	2.	<b>1:27:04,9</b>	+16:20,50	04'07" / km
18.	1051	GREGOR Štefan	1977		Fan team	19:50,8	4.	16:56,6	8.	16:41,3	7.	<b>1:27:21,2</b>	+16:36,80	04'08" / km




Por.	Št.čís.	Meno	Roč.	Štát	Klub	Lap1 Lap4	# #	Lap2 Lap5	# #	Lap3	#	Čas	Rozdiel	Tempo
19.	14	<b>CVIČELA Jan</b>	1956		BK 2000 Kľačany	20:02,0 17:05,6	1. 1.	16:29,2 16:56,3	1. 1.	16:51,3	1.	<b>1:27:24,4</b>	+16:40,00	04'08" / km
20.	99	<b>TIŠLIAR Ladislav</b>	1974		Baláže	20:31,8 16:49,2	8. 5.	16:36,8 18:01,7	7. 15.	16:38,7	6.	<b>1:28:38,2</b>	+17:53,80	04'12" / km
21.	57	<b>KYSELICA Miroslav</b>	1977		VW SLOVAKIA	20:14,9 17:26,6	7. 10.	16:33,5 17:35,0	6. 12.	17:16,3	11.	<b>1:29:06,3</b>	+18:21,90	04'13" / km
22.	2	<b>BARÁTH Marek</b>	1977		Tajná	21:25,8 17:00,4	13. 8.	17:06,8 16:50,3	11. 7.	17:03,4	9.	<b>1:29:26,7</b>	+18:42,30	04'14" / km
23.	62	<b>LOVČIČAN Miroslav</b>	1973		Nemak Slovakia	20:49,4 17:11,9	10. 9.	16:59,7 17:30,7	9. 11.	17:03,2	8.	<b>1:29:34,9</b>	+18:50,50	04'14" / km
24.	37	<b>HRMO Ľubomír</b>	1961		Banská Bystrica	21:04,6 17:32,2	2. 2.	16:59,4 17:31,0	2. 2.	17:32,8	2.	<b>1:30:40,0</b>	+19:55,60	04'17" / km
25.	92	<b>ŠEBEN Peter</b>	1978		12. mpr Nitra	20:59,8 17:37,8	11. 11.	17:00,1 18:03,0	10. 16.	17:05,3	10.	<b>1:30:46,0</b>	+20:01,60	04'18" / km
26.	40	<b>HUDÁKOVÁ Jitka</b>	1971		Ďurikam Team Trenčín	21:01,0 17:32,8	3. 3.	17:02,6 17:49,8	3. 3.	17:32,9	3.	<b>1:30:59,1</b>	+20:14,70	04'18" / km
27.	27	<b>GUNDOVÁ Katarína</b>	1988		Kamenec pod Vtáčnikom	20:31,1 17:53,2	4. 4.	17:18,7 18:32,9	4. 4.	17:32,3	4.	<b>1:31:48,2</b>	+21:03,80	04'21" / km
28.	16	<b>ČARNOKÝ Andrej</b>	1984		Nemak Slovakia, Žiar nad	20:51,6 18:15,6	15. 8.	16:57,6 18:54,0	7. 9.	17:28,8	7.	<b>1:32:27,6</b>	+21:43,20	04'22" / km
29.	103	<b>VALOCKA Milan</b>	1960		Uni-y_be-c Zvolen	21:27,0 18:24,3	6. 4.	17:19,1 18:08,2	3. 3.	17:38,9	3.	<b>1:32:57,5</b>	+22:13,10	04'24" / km
30.	106	<b>WEISS Roman</b>	1976		Žiar nad Hronom	22:00,7 17:54,6	18. 12.	17:36,6 17:49,8	13. 14.	17:49,3	12.	<b>1:33:11,0</b>	+22:26,60	04'25" / km
31.	7	<b>BEŇUŠ Miloš</b>	1973		Bautrade run team	20:34,3 18:40,7	9. 15.	17:12,8 19:12,3	12. 18.	17:54,4	13.	<b>1:33:34,5</b>	+22:50,10	04'26" / km
















Por.	Št.čís.	Meno	Roč.	Štát	Klub	Lap1 Lap4	# #	Lap2 Lap5	# #	Lap3	#	Čas	Rozdiel	Tempo
32.	56	<b>KRÁTKY Slavomir</b>	1974		Herbalife	21:54,7 18:16,2	15. 13.	17:42,5 18:15,1	15. 17.	17:58,8	14.	<b>1:34:07,3</b>	+23:22,90	04'27" / km
33.	8	<b>BERKY Robert</b>	1957		Nitrianske Pravno-Solka	21:30,8 18:20,3	2. 2.	17:51,1 18:55,8	2. 2.	17:59,3	2.	<b>1:34:37,3</b>	+23:52,90	04'29" / km
34.	1	<b>BALOG Ľuboš</b>	1981		Banská Bystrica	20:55,2 18:47,6	16. 11.	18:13,5 18:28,6	10. 7.	18:29,0	11.	<b>1:34:53,9</b>	+24:09,50	04'29" / km
35.	58	<b>LESKOVSKY Milan</b>	1965		Lesky´s runners	21:55,5 18:30,2	8. 5.	17:41,5 18:48,7	5. 5.	18:05,0	4.	<b>1:35:00,9</b>	+24:16,50	04'30" / km
36.	4	<b>BĚČÁK Pavel</b>	1963		BŠK Banská Bystrica	21:17,5 18:52,6	4. 8.	17:34,4 19:19,9	4. 6.	18:22,8	6.	<b>1:35:27,2</b>	+24:42,80	04'31" / km
37.	63	<b>LOZINAK Martin</b>	1978		bscline.sk	22:32,6 19:24,5	22. 19.	18:40,6 15:58,0	24. 1.	18:56,6	18.	<b>1:35:32,3</b>	+24:47,90	04'31" / km
38.	80	<b>PEKÁR Martin</b>	1979		AK Baník Prievidza	21:48,5 20:08,6	14. 22.	18:13,1 16:14,2	18. 3.	19:09,0	19.	<b>1:35:33,4</b>	+24:49,00	04'31" / km
39.	85	<b>RAČÁK Lubomir</b>	1977		Bežci Poltár	21:14,4 19:14,4	12. 17.	17:36,9 19:40,6	14. 20.	18:15,1	15.	<b>1:36:01,4</b>	+25:17,00	04'33" / km
40.	22	<b>FLOROVIC Lubos</b>	1985		Ziar nad Hronom	21:36,0 18:43,8	17. 10.	18:07,6 19:22,6	9. 13.	18:13,7	10.	<b>1:36:03,7</b>	+25:19,30	04'33" / km
41.	82	<b>POLÁK Dušan</b>	1978		Metalimpex Slovakia	23:40,3 18:18,6	27. 14.	18:16,3 17:38,0	19. 13.	18:19,5	16.	<b>1:36:12,7</b>	+25:28,30	04'33" / km
42.	47	<b>KALIŠKA Tomáš</b>	1988		Obec Rimavské Brezovo	22:17,3 18:40,5	22. 9.	18:24,1 18:45,1	11. 8.	18:29,5	12.	<b>1:36:36,5</b>	+25:52,10	04'34" / km
43.	111	<b>ARY Andre</b>	1967		Benedek-Team	21:56,5 18:18,3	9. 3.	18:20,6 18:14,7	7. 4.	19:46,9	10.	<b>1:36:37,0</b>	+25:52,60	04'34" / km
44.	1111	<b>VIDRA Marian</b>	1977			21:57,0 20:08,5	16. 21.	18:19,3 17:15,6	20. 9.	19:13,7	20.	<b>1:36:53,9</b>	+26:09,50	04'35" / km



Por.	Št.čís.	Meno	Roč.	Štát	Klub	Lap1 Lap4	# #	Lap2 Lap5	# #	Lap3	#	Čas	Rozdiel	Tempo
45.	36	HRIŇ Štefan	1969		ON Trnavá Hora	22:24,8	10.	18:11,0	6.	18:17,4	5.	<b>1:37:08,6</b>	+26:24,20	04'36" / km
						18:42,5	6.	19:32,9	7.					
46.	101	UŽÁK Peter	1983		Jasová	21:36,8	18.	18:01,9	8.	18:00,9	8.	<b>1:37:26,2</b>	+26:41,80	04'37" / km
						18:12,6	7.	21:34,0	19.					
47.	1101	RAFAELIS Matej	1989		Hydro údržba	20:24,7	13.	19:05,8	16.	18:10,4	9.	<b>1:37:28,1</b>	+26:43,70	04'37" / km
						19:22,0	14.	20:25,2	18.					
48.	38	HRMO Peter	1977		Žiar nad Hronom	22:55,7	23.	17:52,1	16.	18:30,4	17.	<b>1:37:32,7</b>	+26:48,30	04'37" / km
						18:52,5	16.	19:22,0	19.					
49.	60	LISÝ Roman	1969		BOBROVEC	21:15,9	3.	18:20,8	8.	19:25,0	9.	<b>1:39:08,7</b>	+28:24,30	04'41" / km
						19:34,8	9.	20:32,2	8.					
50.	43	JAVORSKÝ Martin	1983		Žiar nad Hronom	23:20,4	27.	18:52,8	15.	18:55,6	13.	<b>1:39:34,8</b>	+28:50,40	04'43" / km
						19:07,0	12.	19:19,0	11.					
51.	15	ČÁKOVSKÝ Vladimír	1962		Bežci Poltár	21:55,0	7.	18:36,1	10.	18:50,7	7.	<b>1:39:44,9</b>	+29:00,50	04'43" / km
						18:43,0	7.	21:40,1	12.					
52.	52	KONIAR Michal	1987		BA	23:10,7	25.	18:32,3	12.	18:56,9	14.	<b>1:39:54,2</b>	+29:09,80	04'44" / km
						19:19,5	13.	19:54,8	16.					
53.	1171	PIVARČI Mirko	1983		PrezamŽiar.sk	20:47,8	14.	21:15,2	29.	19:33,7	17.	<b>1:40:39,3</b>	+29:54,90	04'46" / km
						19:56,4	17.	19:06,2	10.					
54.	33	HORVÁT Jozef	1982		Lovčica-Trubín	22:44,2	24.	19:19,2	17.	19:33,7	18.	<b>1:40:56,6</b>	+30:12,20	04'47" / km
						19:56,3	16.	19:23,2	14.					
55.	39	HRONČEK Ondrej	1973		bežci Poltár	23:10,8	25.	18:52,4	25.	19:30,4	23.	<b>1:41:13,4</b>	+30:29,00	04'47" / km
						19:23,1	18.	20:16,7	22.					
56.	88	SLAMKA Michal	1983		Partizánske	24:05,4	28.	18:46,9	13.	19:15,2	15.	<b>1:41:45,4</b>	+31:01,00	04'49" / km
						19:38,4	15.	19:59,5	17.					
57.	112	ŠIMKO Michal	1977		Banská Štiavnica	21:58,0	17.	18:01,7	17.	20:05,3	26.	<b>1:41:58,1</b>	+31:13,70	04'49" / km
						20:18,2	23.	21:34,9	25.					



Por.	Št.čís.	Meno	Roč.	Štát	Klub	Lap1 Lap4	# #	Lap2 Lap5	# #	Lap3	#	Čas	Rozdiel	Tempo
58.	46	JURÍK Peter	1970		Prievidza	23:52,7 19:46,3	28. 20.	19:08,7 19:45,7	26. 21.	19:25,8	22.	1:41:59,2	+31:14,80	04'50" / km
59.	5	BELIANČÍN Peter	1974		Žiar nad Hronom	22:05,7 20:22,0	20. 24.	18:37,6 21:23,1	22. 24.	19:31,1	24.	1:41:59,5	+31:15,10	04'50" / km
60.	28	HAMŠÍK Pavol	1981		Lúky	24:12,6 19:59,4	29. 18.	19:53,6 19:22,3	22. 12.	20:06,2	21.	1:43:34,1	+32:49,70	04'54" / km
61.	95	ŠIŠKA Milan	1964		Zuberec	23:07,3 20:38,6	13. 12.	19:06,5 20:34,2	11. 9.	20:15,2	13.	1:43:41,8	+32:57,40	04'54" / km
62.	91	ŠÁLY Radek	1966		Šulywander	23:03,1 20:36,1	12. 11.	18:32,4 22:21,7	9. 13.	19:21,0	8.	1:43:54,3	+33:09,90	04'55" / km
63.	70	MARKO František	1978		Tužina	22:25,3 20:48,3	21. 26.	18:24,4 23:01,8	21. 26.	19:15,2	21.	1:43:55,0	+33:10,60	04'55" / km
64.	1271	KOKA Michal	1986		JK-COMBI	21:54,0 20:44,0	19. 19.	19:22,2 22:08,2	18. 20.	19:56,8	19.	1:44:05,2	+33:20,80	04'56" / km
65.	74	MECELE Jozef	1961		Slovalco Žiar nad Hr.	23:57,0 20:15,8	16. 10.	19:24,5 20:40,9	13. 10.	19:51,5	11.	1:44:09,7	+33:25,30	04'56" / km
66.	24	GAJDOŠÍK Miroslav	1960		Zvolen	23:17,3 21:11,8	14. 14.	19:23,4 21:24,1	12. 11.	19:56,7	12.	1:45:13,3	+34:28,90	04'59" / km
67.	1151	MARUNIAK Michal	1984		Nemak Slovakia	21:58,8 21:21,0	20. 21.	19:24,2 22:58,7	20. 24.	20:00,8	20.	1:45:43,5	+34:59,10	05'00" / km
68.	105	VONKOMER Martin	1977		TH	24:17,0 20:37,5	29. 25.	19:45,1 21:00,5	27. 23.	20:09,2	27.	1:45:49,3	+35:04,90	05'00" / km
69.	59	LIBO Milan	1955		biatlon Vyhne	23:10,7 21:03,3	3. 3.	19:17,1 22:25,1	3. 4.	19:53,8	3.	1:45:50,0	+35:05,60	05'00" / km
70.	34	HRDÁ Anna	1994		L'adová bežci	24:03,9 20:55,2	6. 6.	19:48,7 20:50,3	5. 6.	20:19,9	6.	1:45:58,0	+35:13,60	05'01" / km



Por.	Št.čís.	Meno	Roč.	Štát	Klub	Lap1 Lap4	# #	Lap2 Lap5	# #	Lap3	#	Čas	Rozdiel	Tempo
71.	114	<b>ONDREJKA Kamil</b>	1986		Zvolen	24:39,2 21:36,7	32. 22.	19:52,9 19:51,4	21. 15.	20:30,3	23.	<b>1:46:30,5</b>	+35:46,10	05'02" / km
72.	10	<b>BLAŠKOVIČOVÁ Eva</b>	1980		Nové Zámky	25:09,4 20:50,0	8. 5.	20:29,1 20:29,0	7. 5.	20:18,4	5.	<b>1:47:15,9</b>	+36:31,50	05'05" / km
73.	29	<b>HEBKOVÁ Ingrid</b>	1966		Kremnica	25:11,4 21:11,9	1. 2.	20:41,8 21:03,3	1. 1.	20:28,1	1.	<b>1:48:36,5</b>	+37:52,10	05'08" / km
74.	77	<b>ORSÁGH Ľubomír</b>	1998		AK ŠK UMB Banská Bystrica	22:14,5 20:58,8	21. 20.	19:23,9 25:54,1	19. 31.	20:21,6	22.	<b>1:48:52,9</b>	+38:08,50	05'09" / km
75.	113	<b>MARIENČÍK János</b>	1987		Continental club Zvolen	24:39,1 21:40,2	31. 23.	19:54,3 22:26,3	23. 22.	20:30,7	24.	<b>1:49:10,6</b>	+38:26,20	05'10" / km
76.	75	<b>RUSNÁKOVÁ Beátka</b>	1988		Žiar nad Hronom	23:35,3 21:50,6	5. 8.	20:08,7 22:56,7	6. 8.	20:54,5	7.	<b>1:49:25,8</b>	+38:41,40	05'11" / km
77.	117	<b>MEDVEĎ Jozef</b>	1950		Vanys	24:33,3 21:56,5	5. 4.	19:58,0 22:09,7	4. 3.	20:58,1	4.	<b>1:49:35,6</b>	+38:51,20	05'11" / km
78.	13	<b>BUDINSKÁ Eva</b>	1956		Obecný urad Poluvsie	25:38,6 21:06,9	2. 1.	21:09,2 21:03,8	2. 2.	21:07,4	2.	<b>1:50:05,9</b>	+39:21,50	05'13" / km
79.	1201	<b>LOMNICKÁ Lenka</b>	1994		ŠK Achilles Handlová1	25:01,0 21:49,4	7. 7.	21:06,2 21:32,9	8. 7.	21:22,6	8.	<b>1:50:52,1</b>	+40:07,70	05'15" / km
80.	3	<b>BARONOVA Janina</b>	1964		SMTA Nitra	25:44,2 21:32,7	3. 3.	21:13,4 22:07,5	3. 3.	21:12,7	3.	<b>1:51:50,5</b>	+41:06,10	05'18" / km
81.	55	<b>KOŠTA Slavomír</b>	1980		Žiar nad Hronom	25:48,7 22:00,8	38. 24.	20:19,8 23:04,1	24. 25.	20:49,1	25.	<b>1:52:02,5</b>	+41:18,10	05'18" / km
82.	25	<b>GONDOVÁ Marcela</b>	1972		Bartošova Lehôtka	25:56,2 21:58,7	7. 5.	21:20,7 22:17,9	5. 4.	21:29,0	5.	<b>1:53:02,5</b>	+42:18,10	05'21" / km
83.	1081	<b>FÁRA Viktor</b>	1980		Hydro Admin	25:21,9 22:42,0	35. 26.	20:48,1 22:41,0	25. 23.	22:17,0	30.	<b>1:53:50,0</b>	+43:05,60	05'23" / km







Por.	Št.čís.	Meno	Roč.	Štát	Klub	Lap1 Lap4	# #	Lap2 Lap5	# #	Lap3	#	Čas	Rozdiel	Tempo
84.	71	MASÁR Lukáš	1982		MasáRUN	23:11,1 24:04,9	26. 29.	18:51,9 28:21,6	14. 34.	19:30,6	16.	<b>1:54:00,1</b>	+43:15,70	05'24" / km
85.	32	HOLIC Martin	1987		Žiar Nad Hronom	24:54,9 22:29,8	34. 25.	21:01,3 24:04,9	27. 28.	21:42,0	27.	<b>1:54:12,9</b>	+43:28,50	05'24" / km
86.	87	SIPOS Ladislav	1967		AK Tvrdošovce	23:28,2 23:20,1	15. 15.	19:58,7 25:49,0	14. 15.	21:45,3	15.	<b>1:54:21,3</b>	+43:36,90	05'25" / km
87.	17	DUDÁŠIK Martin	1984		AK Tlmače	24:36,1 24:53,3	30. 31.	21:07,5 24:47,5	28. 30.	21:05,3	26.	<b>1:56:29,7</b>	+45:45,30	05'31" / km
88.	18	DURAN Alexander	1965		X-runners -Bošany	24:54,0 23:26,5	18. 16.	21:01,2 26:37,1	16. 16.	21:46,5	16.	<b>1:57:45,3</b>	+47:00,90	05'34" / km
89.	72	MASÁR Tomáš	1985		MasáRUN	26:57,5 22:47,2	40. 27.	22:06,1 23:50,7	31. 26.	22:11,6	29.	<b>1:57:53,1</b>	+47:08,70	05'35" / km
90.	42	JANOVIČEK Stanislav	1982		Brezová Pod Bradlom	26:00,1 23:12,1	39. 28.	22:15,0 24:26,9	32. 29.	22:40,2	31.	<b>1:58:34,3</b>	+47:49,90	05'37" / km
91.	81	PETERKOVÁ Martina	1986		Žiar nad Hronom	27:03,9 23:59,7	10. 9.	22:27,9 24:24,2	9. 9.	22:47,6	9.	<b>2:00:43,3</b>	+49:58,90	05'43" / km
92.	1221	HOMOLA Matej	1984		Trnavá Hora	24:49,1 31:25,0	33. 36.	20:49,1 22:14,3	26. 21.	21:53,5	28.	<b>2:01:11,0</b>	+50:26,60	05'44" / km
93.	78	PAŠŠÁK Peter	1959		PLM-Žiar nad Hronom	26:10,8 24:47,6	7. 6.	22:28,6 26:25,7	7. 5.	23:29,6	6.	<b>2:03:22,3</b>	+52:37,90	05'50" / km
94.	35	BULIN Miroslav	1986		šk Lučenec	27:17,2 24:45,2	42. 30.	23:27,8 24:02,2	34. 27.	23:51,6	32.	<b>2:03:24,0</b>	+52:39,60	05'50" / km
95.	76	NAROŽNÁ Jana	1977		Žiar nad Hronom	28:43,2 23:49,3	9. 6.	24:17,6 23:09,4	6. 5.	23:53,6	6.	<b>2:03:53,1</b>	+53:08,70	05'52" / km
96.	89	STAŠÁK Štefan	1969		bez	29:01,5 23:49,4	21. 17.	23:15,1 24:32,7	19. 14.	23:15,8	17.	<b>2:03:54,5</b>	+53:10,10	05'52" / km





Por.	Št.čís.	Meno	Roč.	Štát	Klub	Lap1 Lap4	# #	Lap2 Lap5	# #	Lap3	#	Čas	Rozdiel	Tempo
97.	100	UDŽAN Rastislav	1981		BK Stará Ľubovňa	25:34,3 26:39,0	37. 33.	22:02,3 28:06,7	30. 33.	24:04,6	33.	<b>2:06:26,9</b>	+55:42,50	05'59" / km
98.	65	MACKO Michal	1971		-	25:00,7 29:28,8	30. 28.	22:27,9 29:10,5	28. 28.	23:03,1	28.	<b>2:09:11,0</b>	+58:26,60	06'07" / km
99.	31	HERRGOTT Richard	1965		Žiar nad Hronom	26:52,0 27:25,9	20. 18.	23:14,6 27:28,9	18. 17.	24:14,2	18.	<b>2:09:15,6</b>	+58:31,20	06'07" / km
100.	115	KRAJČOVIČ Peter	1981		Zlaté Moravce	25:29,7 28:18,0	36. 35.	22:58,2 28:29,7	33. 35.	27:15,7	36.	<b>2:12:31,3</b>	+61:46,90	06'16" / km
101.	90	STREDA Gabriel	1978		-	31:21,5 25:59,9	34. 27.	24:29,2 26:29,4	29. 27.	25:05,0	29.	<b>2:13:25,0</b>	+62:40,60	06'19" / km
102.	11	BREZNIAK Juraj	1981		Čab	31:21,4 25:59,5	44. 32.	24:29,3 26:29,9	36. 32.	25:05,2	34.	<b>2:13:25,3</b>	+62:40,90	06'19" / km
103.	67	MALIŠ Adrian	1983		šk Jastrabá	26:58,5 27:49,3	41. 34.	23:32,9 30:28,9	35. 36.	25:12,2	35.	<b>2:14:01,8</b>	+63:17,40	06'21" / km
104.	64	LUČIVJANSKÁ Barbora	1991		Poprad	26:52,0 27:54,5	9. 10.	23:33,8 31:10,6	10. 10.	26:41,7	10.	<b>2:16:12,6</b>	+65:28,20	06'27" / km
	12	SÁMEL Ivan	1967		Žiar nad Hronom	21:21,5	5.	20:14,7	15.			<b>DNF</b>		
	44	JEDINÁK Matúš	1979		Emko športový klub	22:02,7	19.	18:40,5	23.	19:41,2	25.	<b>DNF</b>		
	50	KLESKEŇOVÁ Jana	1976		AC Stavbár Nitra	21:16,2 18:24,6	4. 4.	17:16,5	4.	17:52,0	4.	<b>DNF</b>		
	51	KOCHOLOVA Marcela	1974		Žiar nad Hronom	28:43,6	10.					<b>DNF</b>		
	84	POLC Štefan	1950		ŠPORTKLUB Dobrá Niva	25:45,0 22:12,1	6. 5.	21:26,5	5.	22:24,2	5.	<b>DNF</b>		



Por.	Št.čís.	Meno	Roč.	Štát	Klub	Lap1 Lap4	# #	Lap2 Lap5	# #	Lap3	#	Čas	Rozdiel	Tempo
93		ŠEBO Cyril	1960		Levice	26:34,7	19.	21:13,4	17.	21:00,0	14.	DNF		
						20:50,3	13.							
97		ŠUSTER Jaroslav	1985		Bratislava							DNF		
98		ŠVENK Juraj	1972		VW SLOVAKIA	29:25,0	33.	24:51,2	30.	28:17,9	30.	DNF		
108		ZUBERNIK Štefan	1948		Žiar nad Hronom	24:00,8	4.	22:00,4	6.	23:59,6	7.	DNF		
						27:03,3	7.							

Number of records: 113

