

ŽIARSKÝ MESTSKÝ POLMARATÓN - 10. ročník



VÝSLEDKY / RESULTS - KATEGÓRIE

Súťažný výbor (JURY):

Riaditeľ pretekov: Adam Pajung

Hlavný rozhodca: Ing.Miroslav Rybársky

Štartér: Ing. Štefan Mucha

Traťový komisár: Ing.Miloslav Baranec

Trať: asfalt 21,0975 km (6 okruhov)







Štart: 10,00 hod.

Por.	Št.čís.	Meno	Roč.	Štát	Klub	Lap1 Lap4	#	Lap2 Lap5	#	Lap3 Lap6	#	Čas	Rozdiel	Abs. Por.
Polmaratón (21.097 m) .														
Ž 1 vek 18 - 39 rokov														
1.	49	KIMUTAI Hellen	1982		Benedek-Team	18:36,6	1.	15:22,3	1.	16:10,5	3.	1:22:54,4		7.
						16:33,4	3.	16:11,6	2.					
2.	9	BIWOTT Gladys Jepkurui	1985		Benedek-Team	19:16,4	2.	15:51,7	3.	15:56,9	1.	1:22:55,5	+00:01,10	8.
						16:01,6	1.	15:48,9	1.					
3.	110	VLČÁKOVÁ Lucia	1994		ŠK Dukla BB	19:53,8	3.	15:49,7	2.	15:57,5	2.	1:25:08,2	+02:13,80	14.
						16:08,0	2.	17:19,2	3.					
4.	27	GUNDOVÁ Katarína	1988		Kamenec pod Vtáčnikom	20:31,1	4.	17:18,7	4.	17:32,3	4.	1:31:48,2	+08:53,80	27.
						17:53,2	4.	18:32,9	4.					








Por.	Št.čís.	Meno	Roč.	Štát	Klub	Lap1 Lap4	# #	Lap2 Lap5	# #	Lap3 Lap6	# #	Čas	Rozdiel	Abs. Por.
5.	34	HRDÁ Anna	1994		Ladoví bežci	24:03,9 20:55,2	6. 6.	19:48,7 20:50,3	5. 6.	20:19,9	6.	1:45:58,0	+23:03,60	70.
6.	10	BLAŠKOVIČOVÁ Eva	1980		Nové Zámky	25:09,4 20:50,0	8. 5.	20:29,1 20:29,0	7. 5.	20:18,4	5.	1:47:15,9	+24:21,50	72.
7.	75	RUSNÁKOVÁ Beátka	1988		Žiar nad Hronom	23:35,3 21:50,6	5. 8.	20:08,7 22:56,7	6. 8.	20:54,5	7.	1:49:25,8	+26:31,40	76.
8.	1201	LOMNICKÁ Lenka	1994		ŠK Achilles Handlová1	25:01,0 21:49,4	7. 7.	21:06,2 21:32,9	8. 7.	21:22,6	8.	1:50:52,1	+27:57,70	79.
9.	81	PETERKOVÁ Martina	1986		Žiar nad Hronom	27:03,9 23:59,7	10. 9.	22:27,9 24:24,2	9. 9.	22:47,6	9.	2:00:43,3	+37:48,90	91.
10.	64	LUČIVJANSKÁ Barbora	1991		Poprad	26:52,0 27:54,5	9. 10.	23:33,8 31:10,6	10. 10.	26:41,7	10.	2:16:12,6	+53:18,20	104.














M 1 vek 18 - 39 rokov

1.	48	KIBIRE Moses Kipruto	1981		Benedek-Team	16:22,5 13:55,1	3. 1.	13:00,7 13:52,3	1. 1.	13:33,8	1.	1:10:44,4		1.
2.	73	MATHEKA Benard	1988		Benedek-Team	16:53,6 14:39,7	4. 2.	14:13,9 14:14,2	2. 2.	14:30,4	2.	1:14:31,8	+03:47,40	2.
3.	1181	BENKO Tomáš	1987		ŠK Achilles Handlová	18:16,3 15:35,8	5. 3.	14:53,1 14:51,9	6. 3.	15:07,3	6.	1:18:44,4	+08:00,00	3.
4.	1191	KOVÁČ Vladimír	1988		SK Achilles Handlova	18:16,6 15:36,0	6. 5.	14:52,8 14:58,8	5. 4.	15:07,0	4.	1:18:51,2	+08:06,80	4.
5.	1011	BELOHOREC Frantisek	1984		Ak MŠK Žiar nad	18:16,7 15:36,0	7. 4.	14:52,5 14:59,5	3. 5.	15:07,1	5.	1:18:51,8	+08:07,40	5.
6.	1131	HASCH Henrich	1998		Hašlerky	18:16,7 15:36,1	8. 6.	14:52,5 15:41,9	4. 6.	15:06,9	3.	1:19:34,1	+08:49,70	6.



Por.	Št.čís.	Meno	Roč.	Štát	Klub	Lap1 Lap4	# #	Lap2 Lap5	# #	Lap3 Lap6	# #	Čas	Rozdiel	Abs. Por.
7.	16	ČARNOKÝ Andrej	1984		Nemak Slovakia, Žiar nad	20:51,6 18:15,6	15. 8.	16:57,6 18:54,0	7. 9.	17:28,8	7.	1:32:27,6	+21:43,20	28.
8.	1	BALOG Ľuboš	1981		Banská Bystrica	20:55,2 18:47,6	16. 11.	18:13,5 18:28,6	10. 7.	18:29,0	11.	1:34:53,9	+24:09,50	34.
9.	22	FLOROVIC Lubos	1985		Ziar nad Hronom	21:36,0 18:43,8	17. 10.	18:07,6 19:22,6	9. 13.	18:13,7	10.	1:36:03,7	+25:19,30	40.
10.	47	KALIŠKA Tomáš	1988		Obec Rimavské Brezovo	22:17,3 18:40,5	22. 9.	18:24,1 18:45,1	11. 8.	18:29,5	12.	1:36:36,5	+25:52,10	42.
11.	101	UŽÁK Peter	1983		Jasová	21:36,8 18:12,6	18. 7.	18:01,9 21:34,0	8. 19.	18:00,9	8.	1:37:26,2	+26:41,80	46.
12.	1101	RAFAELIS Matej	1989		Hydro údržba	20:24,7 19:22,0	13. 14.	19:05,8 20:25,2	16. 18.	18:10,4	9.	1:37:28,1	+26:43,70	47.
13.	43	JAVORSKÝ Martin	1983		Žiar nad Hronom	23:20,4 19:07,0	27. 12.	18:52,8 19:19,0	15. 11.	18:55,6	13.	1:39:34,8	+28:50,40	50.
14.	52	KONIAR Michal	1987		BA	23:10,7 19:19,5	25. 13.	18:32,3 19:54,8	12. 16.	18:56,9	14.	1:39:54,2	+29:09,80	52.
15.	1171	PIVARČI Mirko	1983		PrezamZiar.sk	20:47,8 19:56,4	14. 17.	21:15,2 19:06,2	29. 10.	19:33,7	17.	1:40:39,3	+29:54,90	53.
16.	33	HORVÁT Jozef	1982		Lovčica-Trubín	22:44,2 19:56,3	24. 16.	19:19,2 19:23,2	17. 14.	19:33,7	18.	1:40:56,6	+30:12,20	54.
17.	88	SLAMKA Michal	1983		Partizánske	24:05,4 19:38,4	28. 15.	18:46,9 19:59,5	13. 17.	19:15,2	15.	1:41:45,4	+31:01,00	56.
18.	28	HAMŠÍK Pavol	1981		Lúky	24:12,6 19:59,4	29. 18.	19:53,6 19:22,3	22. 12.	20:06,2	21.	1:43:34,1	+32:49,70	60.
19.	1271	KOKA Michal	1986		JK-COMBI	21:54,0 20:44,0	19. 19.	19:22,2 22:08,2	18. 20.	19:56,8	19.	1:44:05,2	+33:20,80	64.



Por.	Št.čís.	Meno	Roč.	Štát	Klub	Lap1 Lap4	# #	Lap2 Lap5	# #	Lap3 Lap6	# #	Čas	Rozdiel	Abs. Por.
20.	1151	MARUNIAK Michal	1984		Nemak Slovakia	21:58,8 21:21,0	20. 21.	19:24,2 22:58,7	20. 24.	20:00,8	20.	1:45:43,5	+34:59,10	67.
21.	114	ONDREJKA Kamil	1986		Zvolen	24:39,2 21:36,7	32. 22.	19:52,9 19:51,4	21. 15.	20:30,3	23.	1:46:30,5	+35:46,10	71.
22.	77	ORSÁGH Ľubomír	1998		AK ŠK UMB Banská Bystrica	22:14,5 20:58,8	21. 20.	19:23,9 25:54,1	19. 31.	20:21,6	22.	1:48:52,9	+38:08,50	74.
23.	113	MARIENČÍK János	1987		Continental club Zvolen	24:39,1 21:40,2	31. 23.	19:54,3 22:26,3	23. 22.	20:30,7	24.	1:49:10,6	+38:26,20	75.
24.	55	KOŠTA Slavomír	1980		Žiar nad Hronom	25:48,7 22:00,8	38. 24.	20:19,8 23:04,1	24. 25.	20:49,1	25.	1:52:02,5	+41:18,10	81.
25.	1081	FÁRA Viktor	1980		Hydro Admin	25:21,9 22:42,0	35. 26.	20:48,1 22:41,0	25. 23.	22:17,0	30.	1:53:50,0	+43:05,60	83.
26.	71	MASÁR Lukáš	1982		MasáRUN	23:11,1 24:04,9	26. 29.	18:51,9 28:21,6	14. 34.	19:30,6	16.	1:54:00,1	+43:15,70	84.
27.	32	HOLIC Martin	1987		Žiar Nad Hronom	24:54,9 22:29,8	34. 25.	21:01,3 24:04,9	27. 28.	21:42,0	27.	1:54:12,9	+43:28,50	85.
28.	17	DUDÁŠIK Martin	1984		AK Tlmače	24:36,1 24:53,3	30. 31.	21:07,5 24:47,5	28. 30.	21:05,3	26.	1:56:29,7	+45:45,30	87.
29.	72	MASÁR Tomáš	1985		MasáRUN	26:57,5 22:47,2	40. 27.	22:06,1 23:50,7	31. 26.	22:11,6	29.	1:57:53,1	+47:08,70	89.
30.	42	JANOVIČEK Stanislav	1982		Brezová Pod Bradlom	26:00,1 23:12,1	39. 28.	22:15,0 24:26,9	32. 29.	22:40,2	31.	1:58:34,3	+47:49,90	90.
31.	1221	HOMOLA Matej	1984		Trnavá Hora	24:49,1 31:25,0	33. 36.	20:49,1 22:14,3	26. 21.	21:53,5	28.	2:01:11,0	+50:26,60	92.
32.	35	BULIN Miroslav	1986		šk Lučenec	27:17,2 24:45,2	42. 30.	23:27,8 24:02,2	34. 27.	23:51,6	32.	2:03:24,0	+52:39,60	94.






Por.	Št.čís.	Meno	Roč.	Štát	Klub	Lap1 Lap4	# #	Lap2 Lap5	# #	Lap3 Lap6	# #	Čas	Rozdiel	Abs. Por.
33.	100	UDŽAN Rastislav	1981		BK Stará Ľubovňa	25:34,3 26:39,0	37. 33.	22:02,3 28:06,7	30. 33.	24:04,6	33.	2:06:26,9	+55:42,50	97.
34.	115	KRAJČOVIČ Peter	1981		Zlaté Moravce	25:29,7 28:18,0	36. 35.	22:58,2 28:29,7	33. 35.	27:15,7	36.	2:12:31,3	+61:46,90	100.
35.	11	BREZNIAK Juraj	1981		Čab	31:21,4 25:59,5	44. 32.	24:29,3 26:29,9	36. 32.	25:05,2	34.	2:13:25,3	+62:40,90	102.
36.	67	MALIŠ Adrian	1983		šk Jastrabá	26:58,5 27:49,3	41. 34.	23:32,9 30:28,9	35. 36.	25:12,2	35.	2:14:01,8	+63:17,40	103.
	97	ŠUSTER Jaroslav	1985		Bratislava							DNF		














Ž 2 vek 40 - 49 rokov

1.	23	FURÁKOVÁ Iveta	1973		Zvolen-Svetielko nádeje	19:51,4 16:33,9	1. 1.	15:58,3 16:43,0	1. 2.	16:22,2	1.	1:25:28,8		15.
2.	86	SEBESTIAN sylvia	1977		BKLG Zilina	20:19,7 16:52,6	2. 2.	16:30,3 16:31,7	2. 1.	16:50,6	2.	1:27:04,9	+01:36,10	17.
3.	40	HUDÁKOVÁ Jitka	1971		Ďurikam Team Trenčín	21:01,0 17:32,8	3. 3.	17:02,6 17:49,8	3. 3.	17:32,9	3.	1:30:59,1	+05:30,30	26.
4.	25	GONDOVÁ Marcela	1972		Bartošova Lehôtka	25:56,2 21:58,7	7. 5.	21:20,7 22:17,9	5. 4.	21:29,0	5.	1:53:02,5	+27:33,70	82.
5.	76	NAROŽNÁ Jana	1977		Žiar nad Hronom	28:43,2 23:49,3	9. 6.	24:17,6 23:09,4	6. 5.	23:53,6	6.	2:03:53,1	+38:24,30	95.
	50	KLESKEŇOVÁ Jana	1976		AC Stavbár Nitra	21:16,2 18:24,6	4. 4.	17:16,5	4.	17:52,0	4.	DNF		
	51	KOCHOLOVA Marcela	1974		Žiar nad Hronom	28:43,6	10.					DNF		








Por.	Št.čís.	Meno	Roč.	Štát	Klub	Lap1 Lap4	# #	Lap2 Lap5	# #	Lap3 Lap6	# #	Čas	Rozdiel	Abs. Por.
M 2 vek 40 - 49 rokov														
1.	96	ŠLÚCH Roman	1975		QSCert - certifikáty ISO 9001	18:34,6	1.	15:33,1	1.	16:00,3	3.	1:23:06,3		9.
						16:19,6	3.	16:38,7	4.					
2.	19	DVORSKÝ Peter	1977		Žiar nad Hronom	19:33,8	3.	16:02,2	3.	15:57,6	2.	1:23:37,5	+00:31,20	11.
						16:05,6	1.	15:58,3	2.					
3.	6	BEŇO Dušan	1979		Ak Mšk Žiar nad Hronom	18:46,2	2.	16:05,5	5.	16:21,0	5.	1:24:34,6	+01:28,30	12.
						16:32,6	4.	16:49,3	6.					
4.	118	ŠEBESTIAN Patrik	1972		BK JG Žilina	19:51,3	5.	15:52,1	2.	15:55,3	1.	1:24:39,8	+01:33,50	13.
						16:18,4	2.	16:42,7	5.					
5.	104	VETRÁK Ján	1977		AK STEEPLE Poprad	20:00,3	6.	16:05,0	4.	16:18,4	4.	1:26:43,8	+03:37,50	16.
						16:49,5	6.	17:30,6	10.					
6.	1051	GREGOR Štefan	1977		Fan team	19:50,8	4.	16:56,6	8.	16:41,3	7.	1:27:21,2	+04:14,90	18.
						16:55,0	7.	16:57,5	8.					
7.	99	TIŠLIAR Ladislav	1974		Baláže	20:31,8	8.	16:36,8	7.	16:38,7	6.	1:28:38,2	+05:31,90	20.
						16:49,2	5.	18:01,7	15.					
8.	57	KYSELICA Miroslav	1977		VW SLOVAKIA	20:14,9	7.	16:33,5	6.	17:16,3	11.	1:29:06,3	+06:00,00	21.
						17:26,6	10.	17:35,0	12.					
9.	2	BARÁTH Marek	1977		Tajná	21:25,8	13.	17:06,8	11.	17:03,4	9.	1:29:26,7	+06:20,40	22.
						17:00,4	8.	16:50,3	7.					
10.	62	LOVČIČAN Miroslav	1973		Nemak Slovakia	20:49,4	10.	16:59,7	9.	17:03,2	8.	1:29:34,9	+06:28,60	23.
						17:11,9	9.	17:30,7	11.					
11.	92	ŠEBEN Peter	1978		12. mpr Nitra	20:59,8	11.	17:00,1	10.	17:05,3	10.	1:30:46,0	+07:39,70	25.
						17:37,8	11.	18:03,0	16.					
12.	106	WEISS Roman	1976		Žiar nad Hronom	22:00,7	18.	17:36,6	13.	17:49,3	12.	1:33:11,0	+10:04,70	30.
						17:54,6	12.	17:49,8	14.					




Por.	Št.čís.	Meno	Roč.	Štát	Klub	Lap1 Lap4	# #	Lap2 Lap5	# #	Lap3 Lap6	# #	Čas	Rozdiel	Abs. Por.
13.	7	BEŇUŠ Miloš	1973		Bautrade run team	20:34,3 18:40,7	9. 15.	17:12,8 19:12,3	12. 18.	17:54,4	13.	1:33:34,5	+10:28,20	31.
14.	56	KRÁTKY Slavomir	1974		Herbalife	21:54,7 18:16,2	15. 13.	17:42,5 18:15,1	15. 17.	17:58,8	14.	1:34:07,3	+11:01,00	32.
15.	63	LOZINAK Martin	1978		bscline.sk	22:32,6 19:24,5	22. 19.	18:40,6 15:58,0	24. 1.	18:56,6	18.	1:35:32,3	+12:26,00	37.
16.	80	PEKÁR Martin	1979		AK Baník Prievidza	21:48,5 20:08,6	14. 22.	18:13,1 16:14,2	18. 3.	19:09,0	19.	1:35:33,4	+12:27,10	38.
17.	85	RAČÁK Lubomir	1977		Bežci Poltár	21:14,4 19:14,4	12. 17.	17:36,9 19:40,6	14. 20.	18:15,1	15.	1:36:01,4	+12:55,10	39.
18.	82	POLÁK Dušan	1978		Metalimpex Slovakia	23:40,3 18:18,6	27. 14.	18:16,3 17:38,0	19. 13.	18:19,5	16.	1:36:12,7	+13:06,40	41.
19.	1111	VIDRA Marian	1977			21:57,0 20:08,5	16. 21.	18:19,3 17:15,6	20. 9.	19:13,7	20.	1:36:53,9	+13:47,60	44.
20.	38	HRMO Peter	1977		Žiar nad Hronom	22:55,7 18:52,5	23. 16.	17:52,1 19:22,0	16. 19.	18:30,4	17.	1:37:32,7	+14:26,40	48.
21.	39	HRONČEK Ondrej	1973		bežci Poltár	23:10,8 19:23,1	25. 18.	18:52,4 20:16,7	25. 22.	19:30,4	23.	1:41:13,4	+18:07,10	55.
22.	112	ŠIMKO Michal	1977		Banská Štiavnica	21:58,0 20:18,2	17. 23.	18:01,7 21:34,9	17. 25.	20:05,3	26.	1:41:58,1	+18:51,80	57.
23.	46	JURÍK Peter	1970		Prievidza	23:52,7 19:46,3	28. 20.	19:08,7 19:45,7	26. 21.	19:25,8	22.	1:41:59,2	+18:52,90	58.
24.	5	BELIANČÍN Peter	1974		Žiar nad Hronom	22:05,7 20:22,0	20. 24.	18:37,6 21:23,1	22. 24.	19:31,1	24.	1:41:59,5	+18:53,20	59.
25.	70	MARKO František	1978		Tužina	22:25,3 20:48,3	21. 26.	18:24,4 23:01,8	21. 26.	19:15,2	21.	1:43:55,0	+20:48,70	63.



Por.	Št.čís.	Meno	Roč.	Štát	Klub	Lap1 Lap4	# #	Lap2 Lap5	# #	Lap3 Lap6	# #	Čas	Rozdiel	Abs. Por.
26.	105	VONKOMER Martin	1977		TH	24:17,0 20:37,5	29. 25.	19:45,1 21:00,5	27. 23.	20:09,2	27.	1:45:49,3	+22:43,00	68.
27.	65	MACKO Michal	1971		-	25:00,7 29:28,8	30. 28.	22:27,9 29:10,5	28. 28.	23:03,1	28.	2:09:11,0	+46:04,70	98.
28.	90	STREDA Gabriel	1978		-	31:21,5 25:59,9	34. 27.	24:29,2 26:29,4	29. 27.	25:05,0	29.	2:13:25,0	+50:18,70	101.
	44	JEDINÁK Matúš	1979		Emko športový klub	22:02,7	19.	18:40,5	23.	19:41,2	25.	DNF		
	98	ŠVENK Juraj	1972		VW SLOVAKIA	29:25,0	33.	24:51,2	30.	28:17,9	30.	DNF		




Ž 3 vek 50 a viac rokov

1.	29	HEBKOVÁ Ingrid	1966		Kremnica	25:11,4 21:11,9	1. 2.	20:41,8 21:03,3	1. 1.	20:28,1	1.	1:48:36,5		73.
2.	13	BUDINSKÁ Eva	1956		Obecný urad Poluvsie	25:38,6 21:06,9	2. 1.	21:09,2 21:03,8	2. 2.	21:07,4	2.	1:50:05,9	+01:29,40	78.
3.	3	BARONOVA Janina	1964		SMTA Nitra	25:44,2 21:32,7	3. 3.	21:13,4 22:07,5	3. 3.	21:12,7	3.	1:51:50,5	+03:14,00	80.




M 3 vek 50 - 59 rokov

1.	116	RACZ Štefan	1961		KOB Kysak	19:16,5 15:56,1	1. 1.	15:39,0 16:25,1	1. 1.	16:17,0	1.	1:23:33,7		10.
2.	37	HRMO Ľubomír	1961		Banská Bystrica	21:04,6 17:32,2	2. 2.	16:59,4 17:31,0	2. 2.	17:32,8	2.	1:30:40,0	+07:06,30	24.
3.	103	VALOCKA Milan	1960		Uni-y_be-c Zvolen	21:27,0 18:24,3	6. 4.	17:19,1 18:08,2	3. 3.	17:38,9	3.	1:32:57,5	+09:23,80	29.



Por.	Št.čís.	Meno	Roč.	Štát	Klub	Lap1 Lap4	# #	Lap2 Lap5	# #	Lap3 Lap6	# #	Čas	Rozdiel	Abs. Por.
4.	58	LESKOVSKY Milan	1965		Lesky´s runners	21:55,5 18:30,2	8. 5.	17:41,5 18:48,7	5. 5.	18:05,0	4.	1:35:00,9	+11:27,20	35.
5.	4	BĚČÁK Pavel	1963		BŠK Banská Bystrica	21:17,5 18:52,6	4. 8.	17:34,4 19:19,9	4. 6.	18:22,8	6.	1:35:27,2	+11:53,50	36.
6.	111	ARY Andre	1967		Benedek-Team	21:56,5 18:18,3	9. 3.	18:20,6 18:14,7	7. 4.	19:46,9	10.	1:36:37,0	+13:03,30	43.
7.	36	HRIŇ Štefan	1969		ON Trnavá Hora	22:24,8 18:42,5	10. 6.	18:11,0 19:32,9	6. 7.	18:17,4	5.	1:37:08,6	+13:34,90	45.
8.	60	LISÝ Roman	1969		BOBROVEC	21:15,9 19:34,8	3. 9.	18:20,8 20:32,2	8. 8.	19:25,0	9.	1:39:08,7	+15:35,00	49.
9.	15	ČÁKOVSKÝ Vladimír	1962		Bežci Poltár	21:55,0 18:43,0	7. 7.	18:36,1 21:40,1	10. 12.	18:50,7	7.	1:39:44,9	+16:11,20	51.
10.	95	ŠIŠKA Milan	1964		Zuberec	23:07,3 20:38,6	13. 12.	19:06,5 20:34,2	11. 9.	20:15,2	13.	1:43:41,8	+20:08,10	61.
11.	91	ŠÁLY Radek	1966		Šulywander	23:03,1 20:36,1	12. 11.	18:32,4 22:21,7	9. 13.	19:21,0	8.	1:43:54,3	+20:20,60	62.
12.	74	MECELE Jozef	1961		Slovalco Žiar nad Hr.	23:57,0 20:15,8	16. 10.	19:24,5 20:40,9	13. 10.	19:51,5	11.	1:44:09,7	+20:36,00	65.
13.	24	GAJDOŠÍK Miroslav	1960		Zvolen	23:17,3 21:11,8	14. 14.	19:23,4 21:24,1	12. 11.	19:56,7	12.	1:45:13,3	+21:39,60	66.
14.	87	SIPOS Ladislav	1967		AK Tvrdošovce	23:28,2 23:20,1	15. 15.	19:58,7 25:49,0	14. 15.	21:45,3	15.	1:54:21,3	+30:47,60	86.
15.	18	DURAN Alexander	1965		X-runners -Bošany	24:54,0 23:26,5	18. 16.	21:01,2 26:37,1	16. 16.	21:46,5	16.	1:57:45,3	+34:11,60	88.
16.	89	STAŠÁK Štefan	1969		bez	29:01,5 23:49,4	21. 17.	23:15,1 24:32,7	19. 14.	23:15,8	17.	2:03:54,5	+40:20,80	96.



Por.	Št.čís.	Meno	Roč.	Štát	Klub	Lap1 Lap4	# #	Lap2 Lap5	# #	Lap3 Lap6	# #	Čas	Rozdiel	Abs. Por.
17.	31	HERRGOTT Richard	1965		Žiar nad Hronom	26:52,0	20.	23:14,6	18.	24:14,2	18.	2:09:15,6	+45:41,90	99.
						27:25,9	18.	27:28,9	17.					
	12	SÁMEL Ivan	1967		Žiar nad Hronom	21:21,5	5.	20:14,7	15.			DNF		
	93	ŠEBO Cyril	1960		Levice	26:34,7	19.	21:13,4	17.	21:00,0	14.	DNF		
						20:50,3	13.							

M 4 vek 60 a viac rokov

1.	14	CVIČELA Jan	1956		BK 2000 Kľačany	20:02,0	1.	16:29,2	1.	16:51,3	1.	1:27:24,4		19.
						17:05,6	1.	16:56,3	1.					
2.	8	BERKY Robert	1957		Nitrianske Pravno-Solka	21:30,8	2.	17:51,1	2.	17:59,3	2.	1:34:37,3	+07:12,90	33.
						18:20,3	2.	18:55,8	2.					
3.	59	LIBO Milan	1955		biatlon Vyhne	23:10,7	3.	19:17,1	3.	19:53,8	3.	1:45:50,0	+18:25,60	69.
						21:03,3	3.	22:25,1	4.					
4.	117	MEDVEĎ Jozef	1950		Vanys	24:33,3	5.	19:58,0	4.	20:58,1	4.	1:49:35,6	+22:11,20	77.
						21:56,5	4.	22:09,7	3.					
5.	78	PAŠŠÁK Peter	1959		PLM-Žiar nad Hronom	26:10,8	7.	22:28,6	7.	23:29,6	6.	2:03:22,3	+35:57,90	93.
						24:47,6	6.	26:25,7	5.					
	84	POLC Štefan	1950		ŠPORTKLUB Dobrá Niva	25:45,0	6.	21:26,5	5.	22:24,2	5.	DNF		
						22:12,1	5.							
	108	ZUBERNIK Štefan	1948		Žiar nad Hronom	24:00,8	4.	22:00,4	6.	23:59,6	7.	DNF		
						27:03,3	7.							

Number of records: 113

